

AVUSTRALYA ÜLKE PROFİLİ



T.C.
Ticaret Bakanlığı
Uluslararası Anlaşmalar ve Avrupa Birliği
Genel Müdürlüğü

İçindekiler

1. GENEL BİLGİLER	3
2. GENEL EKONOMİK DURUM.....	6
3. DIŞ TİCARET.....	8
4. DOĞRUDAN YABANCI YATIRIMLAR.....	11
5. TÜRKİYE ile TİCARET	14
EKLER:	17

1. GENEL BİLGİLER

Başlıca Sosyal Göstergeler

Resmi Adı	Avustralya Milletler Topluluğu
Nüfus	27.317.000 (Ekim 2024, IMF)
Dil	İngilizce
Yüzölçümü	7.686.850 km ²
Başkent	Canberra
Başlıca Şehirleri	Sydney, Melbourne, Brisbane, Perth, Adelaide
Yönetim Şekli	Federal Demokrasi
Devlet Başkanı	İngiltere Kralı III. Charles'ı temsilen Genel Vali Sam Mostyn
Para Birimi	Avustralya Doları (AUD)

Üyesi Olduğu Başlıca Uluslararası Kuruluşlar: ADB, ANZUS, APEC, ARF, ASEAN(görüşme ortağı), Australia Group, BIS, C, CP, EAS, EBRD, FAO, FATF, G-20, IAEA, IBRD, ICAO, ICC, ICRM, IDA, IEA, IFC, IFRCS, IHO, ILO, IMF, IMO, IMSO, Interpol, IOC, IOM, IPU, ISO, ITSO, ITU, ITUC, MIGA, NEA, NSG, OECD, OPCW, OSCE (ortak ülke), Paris Club, PCA, PIF, SAARC (gözlemci), Sparteca, SPC, UN, UNCTAD, UNESCO, UNHCR, UNMISS, UNMIT, UNRWA, UNTSO, UNWTO, UPU, WCO, WFTU, WHO, WIPO, WMO, WTO, ZC.

Avustralya'nın taraf olduğu Serbest Ticaret Anlaşmaları ile ilgili detaylı bilgilere (<https://dfat.gov.au/trade/agreements/pages/trade-agreements.aspx>) adresinden ulaşılması mümkündür.

Coğrafi Konum

7,7 milyon kilometrekarelik yüzölçümü ile dünyanın "en büyük adası" ve "en küçük kıtası" olarak tanımlanan Avustralya'nın hiçbir ülkeyle kara sınırı bulunmamaktadır.

Arazi yapısı olarak, çoğunlukla alçak plato ve çöllerle kaplı olup, güney doğusunda verimli topraklar bulunmaktadır. Ülkenin toplam arazisinin yaklaşık %50'si tarımsal işletmeler tarafından kullanılmaktadır.

Ülkenin en alçak yeri, deniz seviyesinden 15 metre yüksek olan Eyre Gölü, en yüksek yeri deniz seviyesinden 2.228 metre yüksek olan ve New South Wales (NSW) Eyaleti içinde yer alan Kosciusko Dağı'dır. Avustralya'da ortalama yükseklik 330 metredir.

İklim bölgelere göre farklılık göstermektedir. İç kesimler kurak ve yarı kurak, güney ve doğusu ılıman, kuzeyi tropikal iklim özellikleri göstermektedir. Sidney'in içinde bulunduğu New South Wales eyaleti nemli ve ılıman bir iklime sahiptir.

Ülkede muhtemel doğal tehlikeler olarak, kıyı bölgelerinde yaşanan fırtınalar, ciddi kuraklık, tabii su kaynaklarının yetersizliği ve mevcut tarım alanlarında görülen toprak kalitesi kaybı olarak belirtilmektedir.

Siyasi ve İdari Yapı

Ülkenin resmi adı Avustralya Milletler Topluluğu olup, Federal Demokrasi ile yönetilmektedir.

Altı tane eyalet (New South Wales, South Australia, Queensland, Tasmania, Victoria ve Western Australia) bulunmaktadır. Avustralya'da Australian Capital Territory ve Northern Territory adı altında iki özerk bölge bulunmakta, ayrıca, Ashmore, Cartier, Christmas, Cocos (Keeling), Coral Sea, Heard, McDonald ve Norfolk Adaları, ülkeye bağlı kısımları oluşturmaktadır.

Devlet Başkanı, İngiliz Kralıdır. Başbakan'ın önerisi ile Kral tarafından bir Genel Vali görevlendirilmektedir. Avustralya'da Genel Vali'nin Anayasal ve resmi görevleri de bulunmakla birlikte, ağırlıklı olarak görevi, resmi törenlerle ilgilidir.

Eyaletler / Bölgeler ve Başkentleri

EYALETLER	BAŞKENTLERİ
Victoria (VIC)	Melbourne
Western Australia (WA)	Perth
Tasmania (TAS)	Hobart
Australian Capital Territory (ACT)	Canberra
New South Wales (NSW)	Sydney
Queensland (QLD)	Brisbane
South Australia (SA)	Adelaide
ÖZERK BÖLGELER	
Northern Territory (NT)	Darwin

Yürütmede yetki, federal hükümet (Commonwealth) ile Eyalet ve Bölge Hükümetleri arasında dağılmıştır.

Federal sisteme dayalı bir idari yapı ve çok partili parlamenter demokrasi kapsamında Avustralya yasama sistemi, Queensland eyaleti hariç olmak üzere, çift meclisli eyalet parlamentoları, federal düzeyde Senato ve Temsilciler Meclisi'nden oluşmaktadır.

Avustralya'da bağımsız bir yargı bulunmaktadır. Kanun Sistemi, İngiliz "Common Law" sistemini takip etmektedir.

Nüfus ve İstihdam

Avustralya'da nüfus daha ziyade doğu ve güneydoğu kıyılarında yoğunlaşmış olup, IMF verilerine göre ülkenin nüfusu 2024 yılında 27 milyonu geçmiş bulunmaktadır. Nüfusun yaklaşık üçte ikisi eyalet başkentlerinde yaşamaktadır.

İşgücünün azlığı, kıtanın büyüklüğü, çiftçilik, madencilik ve ticaret alanındaki imkanlar Avustralya'yı bir fırsatlar ülkesi haline getirmiştir. 1788'den 1970'lere kadar göçmenlerin çoğunluğu Avrupa kıtasından gelmişse de günümüzde Avustralya başta Asya olmak üzere her

kitadan göçmen almaktadır ve ulusal göçmenlik istatistiklerine göre Afrika ve Orta Doğu'dan alınan göçmen sayısı 1996 yılından bugüne yaklaşık iki kat artmıştır.

Özetle, bugün Avustralya işgücü azlığını göç yolu ile karşılamakta, göçmen konusunda belli kriterlere dayanan ama ayrımcılık gözetmeyen bir politika izlemekte, çok çeşitli ülkelerden gelen çok milletli ve çok kültürlü bir ülke konumunda bulunmaktadır.

Avustralya halkı içinde vatandaşlık hakkı kazanmış göçmenlerin rolü büyüktür. Nüfusun büyük çoğunluğu İngiliz ve İrlanda asıllıdır. Diğerleri ise; İtalyan, Yunan, Çinli, Arap, Vietnamlı, Türk ve Yerliler (Aborjinler)'dir. Ayrıca, Avustralya nüfus istatistiklerine göre göçmenlerin yanı sıra Asya'dan gelen öğrenci sayısında da bir artış gözlemlendiği açıklanmıştır. Yerlilerin oranı çok düşük seviyededir (%1,5'in altında) ve büyük bölümü Kuzey toprakları, Yeni Güney Galler, Queensland ve Batı Avustralya'nın kuzeyinde yerleşiktir.

Avustralya İstatistik Bürosu verileri Avustralya'da 2023 yılı işsizlik oranının %3,7 olduğunu, 2024 yılında bu oranın %4,2, 2025 yılında da %4,4 olarak beklendiğini açıklamıştır. Toplam işgücünün yaklaşık rakamlarla %2,6'sı tarım, ormancılık ve balıkçılık, %1,9'u madencilik, %7,5'i imalat sanayii, %8,8'i inşaat, %77,9'u hizmet sektörlerinde istihdam edilmektedir.

Doğal Kaynaklar

Ülkenin çok zengin doğal kaynakları, tarım ve imalat sanayilerinin hızla geliştirilmesinde bir lokomotif olarak kullanılmış, bu yolla ayrıca İngiltere Krallığı'na I. ve II. Dünya Savaş'ları boyunca önemli destekler sağlanmıştır.

Ülkenin, boksit, kömür, demir cevheri, bakır, kalay, altın, gümüş, uranyum, nikel, tungsten, nadir toprak metali, mineral kum, kurşun, çinko, elmas, doğal gaz ve petrol gibi çok zengin yeraltı kaynakları bulunmaktadır. Avustralya dünya kömür (GTİP No: 2701) ihracatının % 40'ını gerçekleştiren lider ülkedir.

Ülkenin uzun vadeli endişeleri arasında; kirlilik, ozon tabakasının zamanla yok oluşu, çevrenin ve bitki örtüsünün korunması ve sınırların uzunluğu dolayısıyla kıyı bölgelerinin idaresi ve korunmasındaki güçlükler gelmektedir.

2. GENEL EKONOMİK DURUM

Temel Ekonomik Göstergeler

	2022	2023	2024*	2025*	2026*	2027*	2028*	2029*
GSYİH (Cari Fiyatlar-milyar \$)	1.724,0	1.740,6	1.802,0	1.881,1	1.965,4	2.041,0	2.125,6	2.219,9
GSYİH Büyüme (Sabit Fiyatlar-%)	3,9	2,0	1,2	2,1	2,2	2,2	2,3	2,3
Kişi Başına Düşen Milli Gelir (Cari Fiyatlar - \$)	65.514	64.547	65.966	67.979	70.112	71.944	74.039	76.409
Tüketici Fiyat Enflasyonu (ort,%)	6,6	5,6	3,3	3,3	3,0	2,5	2,5	2,5
Cari İşlemler Dengesinin GSYİH'ya Oranı (%)	0,9	0,3	-0,9	-1,1	-1,3	-1,3	-1,3	-1,3
İşsizliğin Toplam İşgücüne Oranı (%)	3,7	3,7	4,2	4,4	4,5	4,5	4,5	4,5
Nüfus (milyon)	26,32	26,97	27,32	27,67	28,03	28,37	28,71	29,05
Devletin Genel Toplam Borçlanmasının GSYİH'ya Oranı (%)	50,3	49,0	49,3	49,6	48,8	47,8	46,9	46,0

Kaynak: IMF

*Tahmini veriler (Ekim 2024)

1980'lerden itibaren Avustralya'nın ekonomik yapısında önemli reformlar yapılmış ve içe dönük, kapalı ve yüksek koruma oranlarının olduğu piyasa yapısından, rekabetçi ve ihracata yönelik sanayi yapısına geçiş sağlanmıştır.

Yapılan önemli reformlar arasında, gümrük vergilerinin düşürülmesi, Avustralya Doları'nın dalgalanmaya bırakılması, finans sektöründeki kısıtlayıcı tedbirlerin kaldırılması, yabancı bankalarının ülkeye girişinin liberalleştirilmesi, vergi sisteminde reform yapılması ve devlet tekelindeki pek çok işletmenin özelleştirilmesi yer almaktadır. Bunların sonucunda Avustralya ekonomisinde son 20 yıldır, sürekli ve düzenli büyüme, düşük işsizlik, kontrollü enflasyon, çok düşük kamu borcu, güçlü ve dengeli finans sistemi görülmektedir.

Avustralya ekonomisinin büyük bir bölümünü oluşturan hizmetler sektörü istihdamın da %75 kadarını kapsamaktadır. Bununla birlikte, tarım ve madencilik sektörleri de ülke ihracatında önemli yer tutmaktadır. Avustralya Kitasının doğal zenginlikleri ve yerel pazarın küçük olması ülkenin hammadde ihracatçısı olmasını gerektirmektedir.

Avustralya önemli bir doğal kaynak, enerji ve gıda ihracatçısıdır. Ülkenin bereketli ve çok çeşitli doğal kaynakları yüksek miktarda yabancı yatırımcıyı çekmektedir. İnanılmaz kömür rezervleri, demir, bakır, altın, doğal gaz, uranyum ve yenilenebilir enerji kaynakları ülkeyi çekim merkezi kılmakta, yapılan büyük yatırımlar bu sektörleri ciddi anlamda geliştirmektedir.

Avustralya'nın Taraf Olduğu Serbest Ticaret Anlaşmaları ve Yürürlüğe Giriş Tarihleri:

- Avustralya-Yeni Zelanda STA (ANZCERTA) / 1 Ocak 1983
- Singapur-Avustralya STA (SAFTA) / 28 Haziran 2003
- Avustralya-ABD STA (AUSFTA) / 1 Ocak 2005
- Tayland-Avustralya STA (TAFTA) / 1 Ocak 2005
- Avustralya-Şili STA (ACLFTA) / 6 Mart 2009
- ASEAN-Avustralya-Yeni Zelanda STA (AANZFTA) / 1 Ocak 2010
- Malezya-Avustralya STA (MAFTA) / 1 Ocak 2013
- Güney Kore-Avustralya STA (KAFTA) / 12 Aralık 2014
- Japonya-Avustralya STA (JAIPA) / 15 Ocak 2015
- Çin Halk Cumhuriyeti-Avustralya STA (ChAFTA) / 20 Aralık 2015
- Kapsamlı ve Yenilikçi Trans Pasifik Ortaklık Anlaşması (TCPPP) / 30 Aralık 2018
- Avustralya-Honk Kong STA (AHKFTA) / 17 Ocak 2020
- Peru-Avustralya STA (PAFTA) / 11 Şubat 2020

Avustralya'nın Taraf Olduğu Henüz Yürürlüğe Girmemiş Serbest Ticaret Anlaşmaları ve İmza Tarihleri:

- Endonezya-Avustralya Kapsamlı Ekonomik Ortaklık Anlaşması (IA-CEPA) / 4 Mart 2019
- Pasifik Ada Ülkeleri Yakın Ekonomik İlişkiler Anlaşması (PACER Plus) / 14 Haziran 2017

Avustralya'nın Taraf Olduğu Müzakere Süreci Devam Eden Serbest Ticaret Anlaşmaları:

- Avustralya-Avrupa Birliği STA
- Avustralya-Körfez Arap Ülkeleri İşbirliği Konseyi STA
- Avustralya-Hindistan Kapsamlı Ekonomik İşbirliği Anlaşması
- Çevresel Ürünler Anlaşması (EGA)
- Avustralya-Pasifik İttifakı STA
- Bölgesel Kapsamlı Ekonomik Ortaklık Anlaşması (RCEP)
- DTÖ Hizmet Ticareti Genel Anlaşması

Avustralya'nın serbest ticaret anlaşmaları ile ilgili detaylı bilgilerine <https://dfat.gov.au/trade/agreements/pages/trade-agreements.aspx> adresinden ulaşılması mümkündür.

3. DIŐ TİCARET

Genel Durum

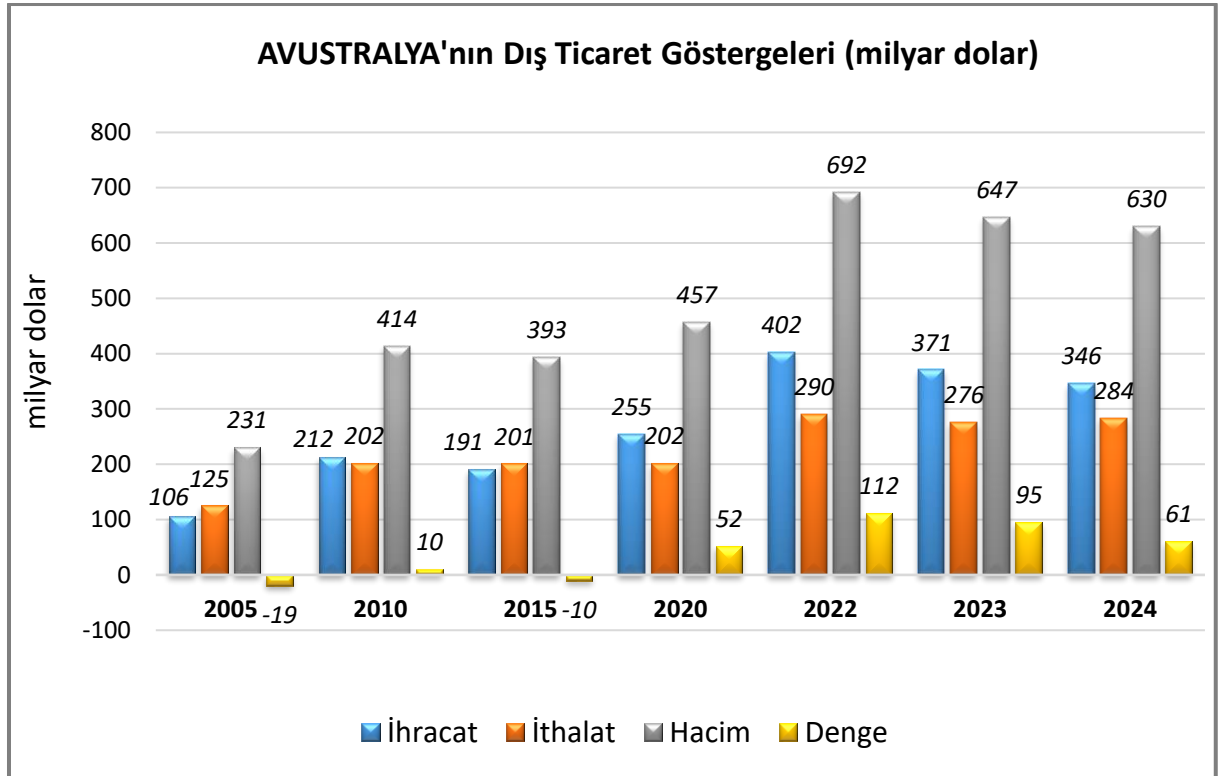
Avustralya dođal kaynaklar bakımında çok zengin bir lke olup, zellikle hammadde ihracatı baŐta olmak zere lkenin ihracatı ve ithalatında in en byk ticari ortađı durumundadır.

Avustralya'nın ihracatındaki en nemli rn grupları; demir cevherleri ve konsantreleri, taŐkmr; taŐkmrnden elde edilen briketler, topak vb. katı yakıtlar, altın (ham, yarı iŐlenmiŐ, pudra halinde), petrol gazları, ham petrol, petrol yađları ve buđdaydır.

Tarım rnlerinin 2/3' ihra edilmekte olup, sektr lkedeki toplam iŐ gcnn %3,1'ini istihdam etmektedir. iftiler hububat ve koyun yetiŐtiriciliđinde uzmanlaŐmıŐ olup, bu sektr rnleri tarım ihracatının yarısından fazlasını oluŐturmaktadır (Euromonitor).

lkenin ithalatında nemli rnler, petrol yađları ve bitmenli minerallerden elde edilen yađlar (ham), makinalar, nkleer reaktrler, kazanlar, binek otomobilleri (steysin vagonlar ve yarıŐ arabaları dahil), elektrik, elektronik ekipmanlar, tedavide/korunmada kullanılmak zere hazırlanan ilalar ve altındır (ham, yarı iŐlenmiŐ, pudra halinde).

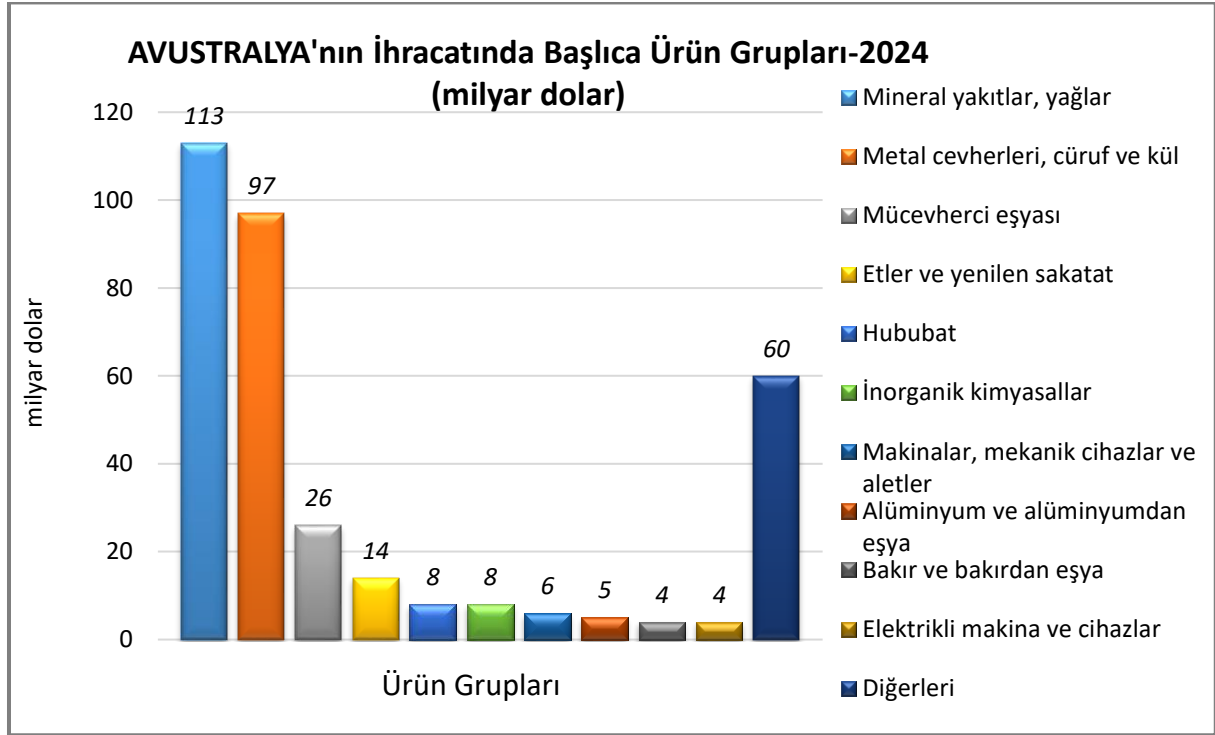
lkenin DıŐ Ticareti



Kaynak: Trademap-www.trademap.org

Başlıca Ürünler İtibarı ile Dış Ticaret

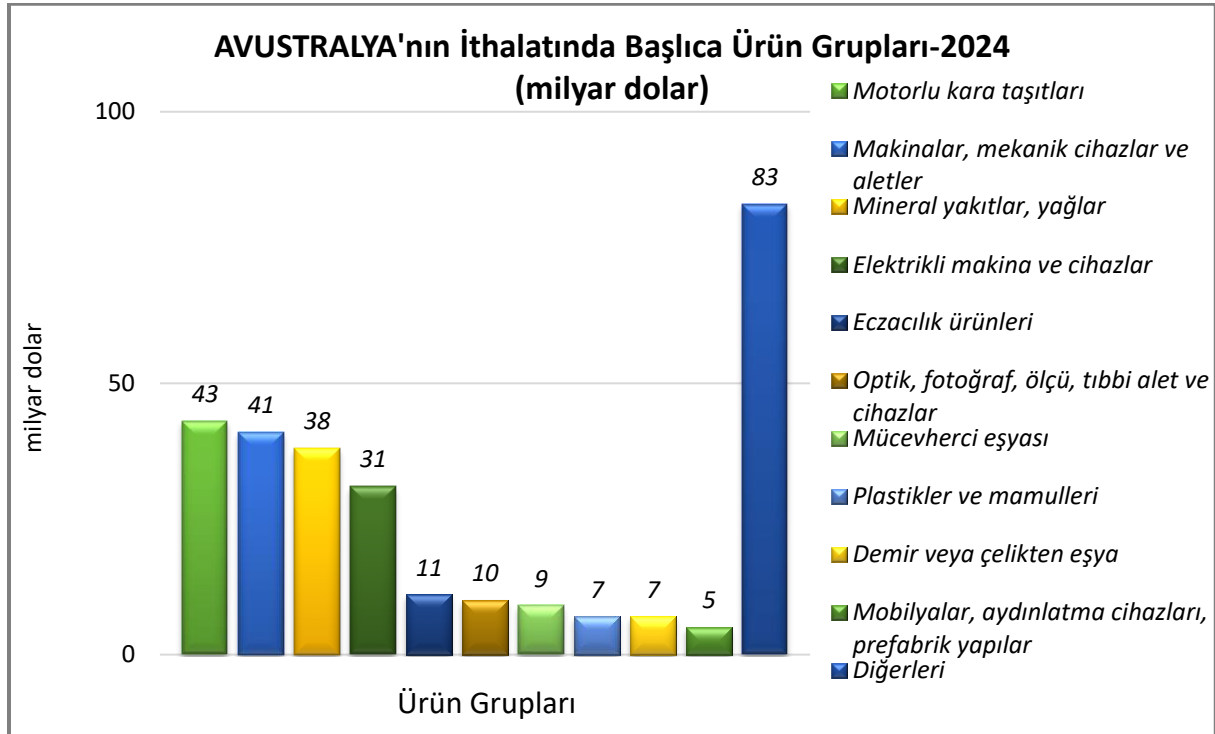
İhracat



Kaynak: Trademap

[Detaylı tablo için tıklayınız](#)

İthalat

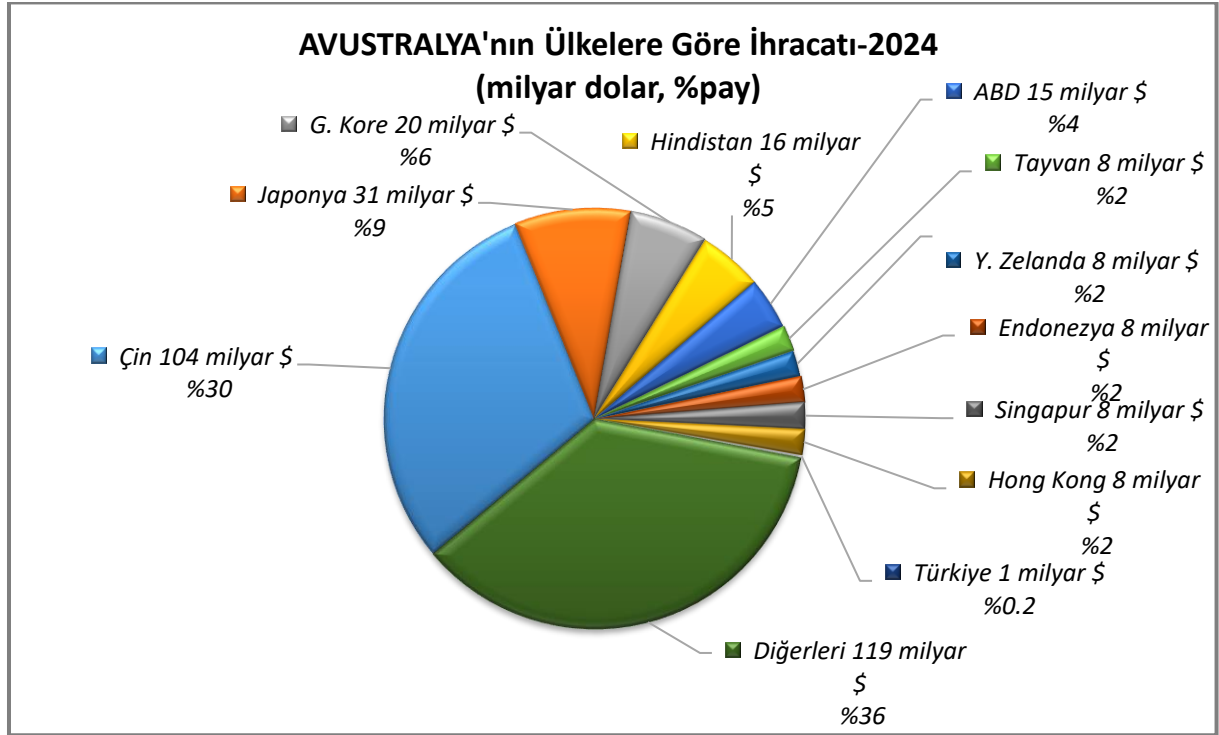


Kaynak: Trademap

[Detaylı tablo için tıklayınız](#)

Başlıca Ülkeler İtibarı ile Dış Ticaret

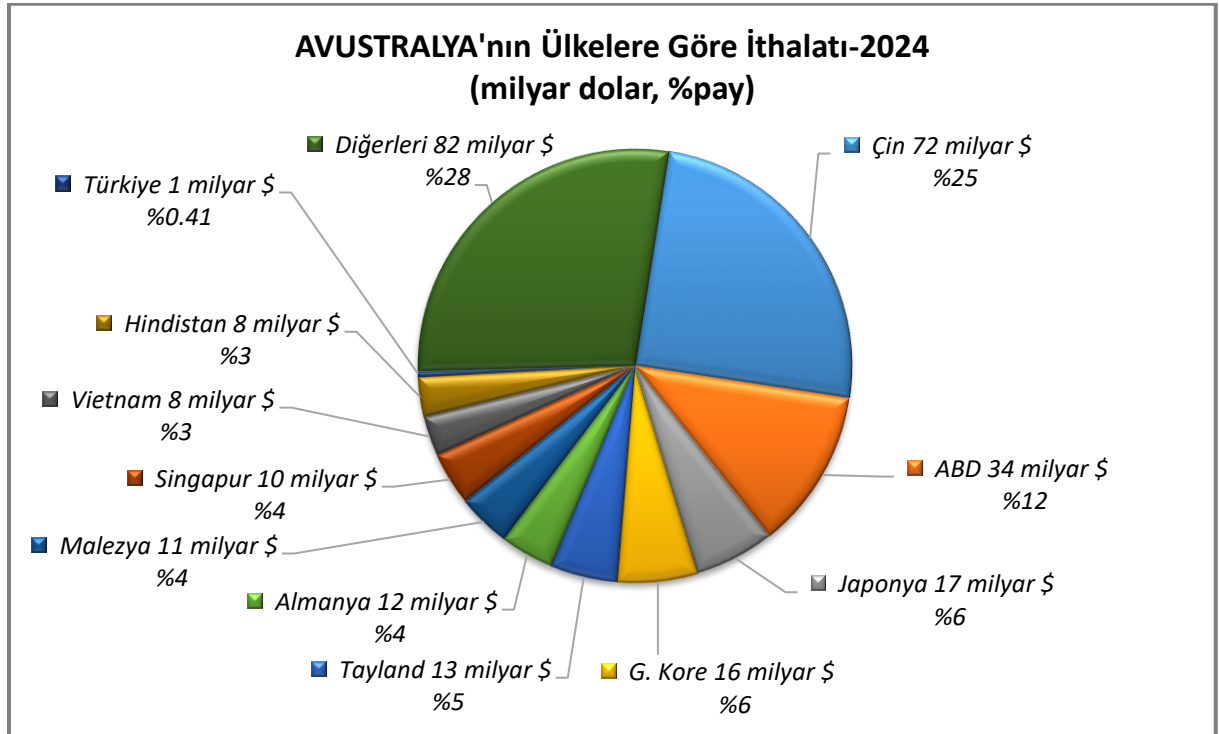
İhracat



Kaynak: Trademap

[Detaylı tablo için tıklayınız](#)

İthalat



Kaynak: Trademap

[Detaylı tablo için tıklayınız](#)

4. DOĞRUDAN YABANCI YATIRIMLAR

Doğrudan Yabancı Yatırımların Görünümü

Avustralya doğrudan yatırım sermayesi konusunda net ithalatçı olma konumunu sürdürmektedir. Diğer gelişmiş ülkelerle karşılaştırıldığında daha fazla doğrudan yabancı yatırım çekmekte olan Avustralya cazip bir ülke olarak görülmektedir.

Avustralya IMF verilerine göre, 1991 yılından itibaren kesintisiz ekonomik büyüme gösteren nadir gelişmiş ülkelerden biridir. Dolayısıyla, istikrarlı büyümesi, yüksek nitelikli işgücü, kaliteli ve güçlü yönetimi, iyi lojistik ve ulaşım altyapısı, girişimci dostu yatırım ortamı bulunmaktadır.

Avustralya 2023 yılında 30 milyar dolar ile doğrudan yabancı yatırım çeken ülkeler arasında 13. sıradadır (ABD 311 milyar dolar ile 1., Türkiye 10 milyar dolar ile 31., UNCTAD-2025).

2021-2023 döneminde toplam doğrudan yabancı yatırım miktarı 117 milyar dolar olan Ülke, 2023 yılında 807 milyar dolarlık toplam yabancı sermaye stoğu ile dünyada 16. Sırada yer almaktadır (ABD 13 trilyon dolar ile 1., Türkiye 157 milyar dolar ile 43., UNCTAD-2025).

Doğrudan Yabancı Yatırım İstatistikleri

	2023	2024*	2025*	2026*	2027*	2028*	2029*
Ülke Dışından Gelen Doğrudan Yatırım (milyon \$)	32 501	23 940	46 490	34 370	49 880	63 790	76 920
Ülke Dışından Gelen Doğrudan Yatırımın GSYİH'ya Oranı (%)	1,87	1,30	2,40	1,70	2,30	2,90	3,30
Ülke Dışına Giden Doğrudan Yatırım (milyon \$)	858 493	882 430	928 920	963 285	1 013 163	1 076 956	1 153 874
Ülke Dışından Gelen Doğrudan Yatırım Stoku (milyon \$)	- 14 616	- 37 430	- 44 720	- 47 250	- 49 460	- 51 480	- 53 730
Ülke Dışına Yapılan Doğrudan Yatırım Stoku (milyon \$)	760 456	797 890	842 615	889 869	939 327	990 806	1 044 540

Kaynak: The Economist Intelligence Unit-EIU

*Tahmini veriler (Ocak 2025)

Avustralya, ulusal güvenliğe halel getirmediği, belirli stratejik sektörlerde uzun dönemli menfaatleri zedelediği sürece sermaye girişini teşvik etmektedir. Doğrudan yabancı sermaye yatırımlarının sektörel dağılımı incelendiğinde, madencilik, imalat, finans ve sigorta, toptan ve perakende ticaret, emlak ve işletme hizmetleri, inşaat, elektrik, gaz ve su, konaklama ve tarım sektörlerinin öne çıktığı görülmektedir.

Diğer taraftan, yabancı yatırımcıların Avustralya’da yapacağı belli yatırımlar Yabancı Yatırımları İnceleme Kurulu (Foreign Investment Review Board, FIRB) tarafından ulusal menfaatlerin korunması açısından incelemeye tabi tutulmakta, uygun bulunması halinde onay verilmektedir. Onaylanan tekliflere bakıldığında hizmetler sektörü ve gayrimenkul (ticari vemesken) sektörlerinde gerçekleşmiş olup, ABD ve Çin geçmiş dönemlerde olduğu gibi yine en büyük yatırımcı ülkeler olarak göze çarpmaktadır. Bu iki ülke yanında Birleşik Krallık, Singapur, Kanada, Hollanda ve Fransa takip etmektedir.

Dünyada uygulanan en etkili fikri mülkiyet hakları, siyasi ve ekonomik istikrarın bulunması Avustralya gerek yerli gerekse yabancı sermayenin ülkede yatırım yapmasını teşvik eden bir ortam sunmaktadır. Avustralya’nın yerel tasarruf miktarının ekonominin geliştirilmesi için yeterli olmaması, her yıl yapılacak yatırımları gerçekleştirmek üzere dış yatırımlara ihtiyacı bulunmaktadır.

Yabancıların gayrimenkul edinmesiyle ilgili olarak da 1 Nisan 1993 tarihinden bu yana uygulanan mevzuata göre, yabancı bireysel yatırımcının kentsel alanda konut amaçlı gayrimenkul alımı için ilgili kuruma başvurması ve ön onay alması gerekmektedir. Konuyla ilgili ayrıntılı bilgiye, Foreign Investment Review Board kurumunun <http://firb.gov.au/> internet sitesinden erişmek mümkündür.

Yabancı Yatırım Mevzuatı

Yabancı yatırımları, Yabancı Yatırım İnceleme Kurulu (the Foreign Investment Review Board)’nun desteğiyle Federal Hazine Bakanlığı düzenlemektedir. Kurul, yabancı yatırım tekliflerinin Avustralya kanunlarına ve politikasına uygunluğunu denetlemektedir. Avustralya’nın yabancı yatırımlara ilişkin bilgilerine Kurul’un(www.firb.gov.au)adresinden “publications” bölümü üzerinden ulaşılabilmektedir.

Yabancı yatırımlarla ilgili olarak bazı sektörlere özel mevzuat bulunmaktadır. Buna göre;

- Yayım mevzuatına göre, yabancı bir kişi, bir televizyon lisansını kontrol edemez veya böyle bir lisansın %15’inden daha fazlasına sahip olamaz; iki veya daha fazla yabancı kişi toplam olarak bir televizyon lisansının %20’sinden daha fazlasına sahip olamaz. Yabancı yatırımcıların, bir televizyon yayıncılığında payı kişisel olarak %20 pay, toplamda ise %35 pay ile sınırlandırılmıştır. Aynı şekilde gazete sahipliğinde de bazı kısıtlamalar bulunmaktadır.
- Nisan 2000’de kanunlaşan yasaya göre, yabancı havayolu şirketleri dahil olmak üzere, yabancı yatırımcılar, Avustralyalı uluslararası bir uçak şirketin %49’una kadar, ülke içerisinde sefer yapan bir havayolu şirketinin %100 üne kadar sahip olabilmekte veya yeni bir iç hat seferi yapmak amacıyla havayolu şirketi kurabilmektedirler.
- Yabancıların gayrimenkul edinmesiyle ilgili olarak da 1 Nisan 1993 tarihinden bu yana uygulanan mevzuata göre, yabancı bir yatırımcının konut amaçlı gayrimenkul alımına yönelik isteği incelemeye alınmaktadır. Ancak, dönüşlerinde satılmak üzere, yabancı bir şirketin Avustralya’da yaşayan senior executive’i için böyle bir konut alması ve

Avustralya’da geçici olarak yaşayan bir yabancıнын kendi kullanımı için bir konut alması durumunda izin verilebilmektedir.

Avustralya hükümeti, yatırımlara doğrudan vergi teşviği vermemektedir. Hem yerli hem de yabancı yatırımcılar için aynı teşvikler geçerlidir. Örneğin;

- Avustralya’da kurulmuş şirketler için araştırma ve geliştirme vergi istisnası,
- “R&D” programı kapsamında, önemli ticari ve ihracat potansiyeli olan ürünleri ve hizmetleri geliştirmek için devlet yardımı ve kredi imkanları,
- Ulusal Devlet Alımı Geliştirme Programı kapsamında, kamu sektörünün ihtiyacı olan veya ihraç potansiyeli olan ürünlerin geliştirilmesi için sağlanan devlet yardımları,
- Eczacılık Sanayii Yatırım Programı kapsamında, kısmen geri ödemeli araştırma yardımları.

Büyük yabancı firmaların yüzlercesi, Avustralya’da değişik sektörlerde yatırım yapmaktadır. Avustralya Eyalet Hükümetleri, finansal, imalat ve diğer hizmetlerini yürütebilmelerini teminen bölgesel karargahlarını oluşturmaları için izin, vb. işlemlerin hızlandırılması dahil olmak üzere destekler sağlayarak yabancı yatırımı cesaretlendirmektedir.

Avustralya’da kamu kuruluşlarının açtığı bütün ihaleler (<https://www.tenders.gov.au/>)adresinde yayımlanmaktadır. Diğer Eyaletlerdeki ihalelere aşağıdaki web adreslerinden ulaşmak mümkündür:

- New South Wales: <https://tenders.nsw.gov.au/dpws>
- Victoria: <http://www.tenders.vic.gov.au>
- Queensland: <https://www.hpw.qld.gov.au/qtenders/>
- Tasmania: <https://www.tenders.tas.gov.au/>
- Western Australia: <https://www.tenders.wa.gov.au>
- South Australia: <https://www.tenders.sa.gov.au>
- Australian Capital Territory: <http://www.procurement.act.gov.au/>
- Northern Territory: <https://tendersonline.nt.gov.au>

Avustralya, DTÖ Devlet Alımlarına İlişkin Anlaşma’ya taraf değildir. Bunun anlamı da ihalelerde iç piyasada üretilen ürünlerin spesifikasyonlarını yasaklayan şartlara uymak zorunda olmadığıdır. Bu nedenle, Avustralya federal, eyalet ve bölge hükümetleri tarafından yapılacak alımlarda, alıma ilişkin yayınlanan dokümanların dikkatle incelenmesi gerekmektedir. İhaleye girmek isteyen Türk firmalarının ihale dokümanlarında yer alan şartları ve varsa kısıtlamaları dikkate alması önem arz etmektedir. Söz konusu şart ve kısıtlamalar, firmalarımızın özellikle ihaleye tek başına mı yoksa Avustralyalı bir ortakla mı girmesi konusunda etkili olabilmektedir.

Avustralya artık offset sistemine sahip değildir. Bununla birlikte, yabancı firmaların büyük devlet ihalelerini alabilmeleri için, yerel satın alımlar konusunda bazı yükümlülükleri yerine getirmeleri gerekecektir. Yabancı firmanın katılımını önerdiği yerel sanayinin ihaledeki payı ile ihaleye konu işin tamamlanması sonucunda Avustralya’da yapılacak araştırma ve geliştirme ile yatırım faaliyetlerinin büyüklüğüne göre ihale kazanılır veya kaybedilir. Avustralya federal, eyalet ve bölge hükümetleri, satın alma politikaları ve ihale evraklarında yer alan bazı hükümler yoluyla, yerli firmaların devlet alımlarına katılmalarını teşvik edebilmektedir.

5. TÜRKİYE ile TİCARET

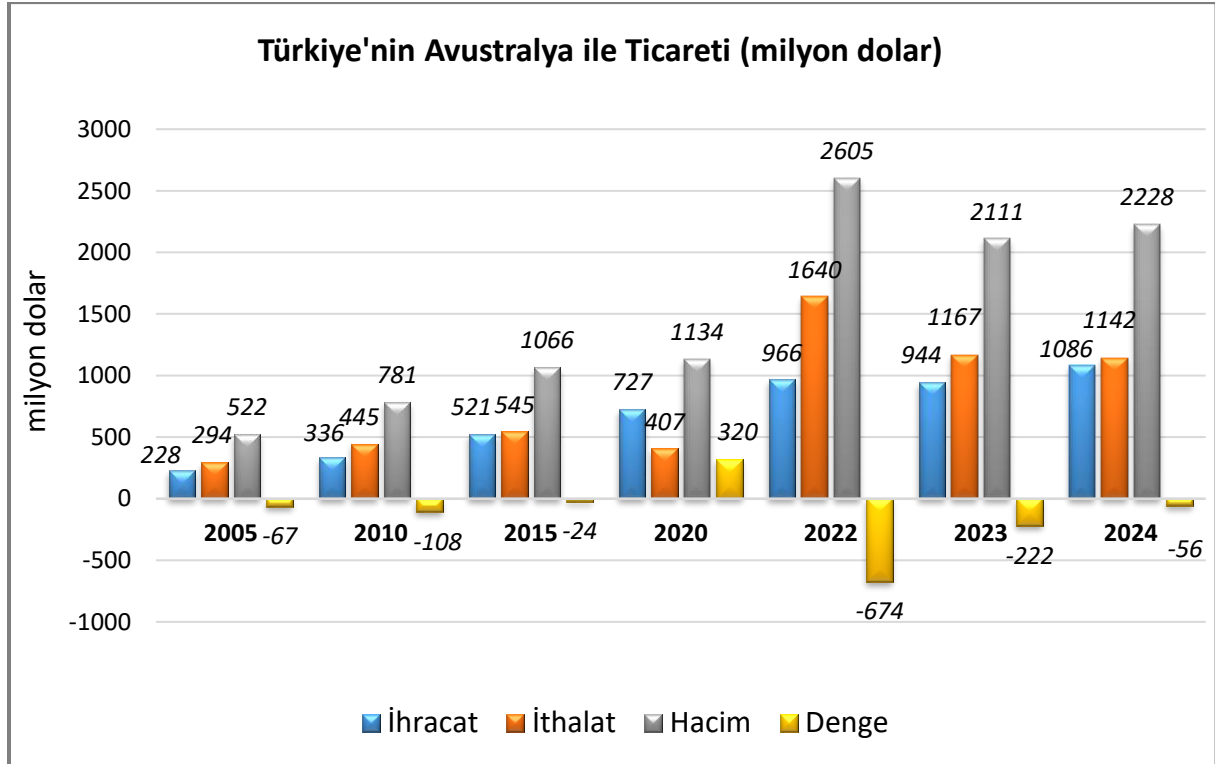
Genel Durum

Avustralya ile Türkiye arasında ilişkiler ilk kez 1915 yılında Gelibolu'da I. Dünya Savaşı sırasında yaşanmış olmakla birlikte, iki taraf arasında ekonomik ve ticari ilişkiler 1970'lerden sonra gelişmeye başlamıştır. İki ülke arasında 1968 yılında başlatılan resmi Türk göç programının da etkisiyle başta vatandaşlarımızın ihtiyaçlarını karşılamaya yönelik başlayan ticaretimiz yıllar itibariyle giderek gelişmiştir.

Avustralya ile Türkiye arasında karşılıklı ticari ilişkilerinin devamını veya iş hayatını etkileyecek siyasi veya ticari herhangi bir sorun bulunmamaktadır. Ancak Türkiye'nin Avustralya'ya ihracatının daha fazla artırılmasının önündeki en büyük engel, zaman farkı, uzaklık ve Avustralya'nın Çin, Tayland, Hindistan gibi ucuz mal üreten ülkelere yakın olması ve bölge ülkeleri ile ticarete ağırlık vermesidir.

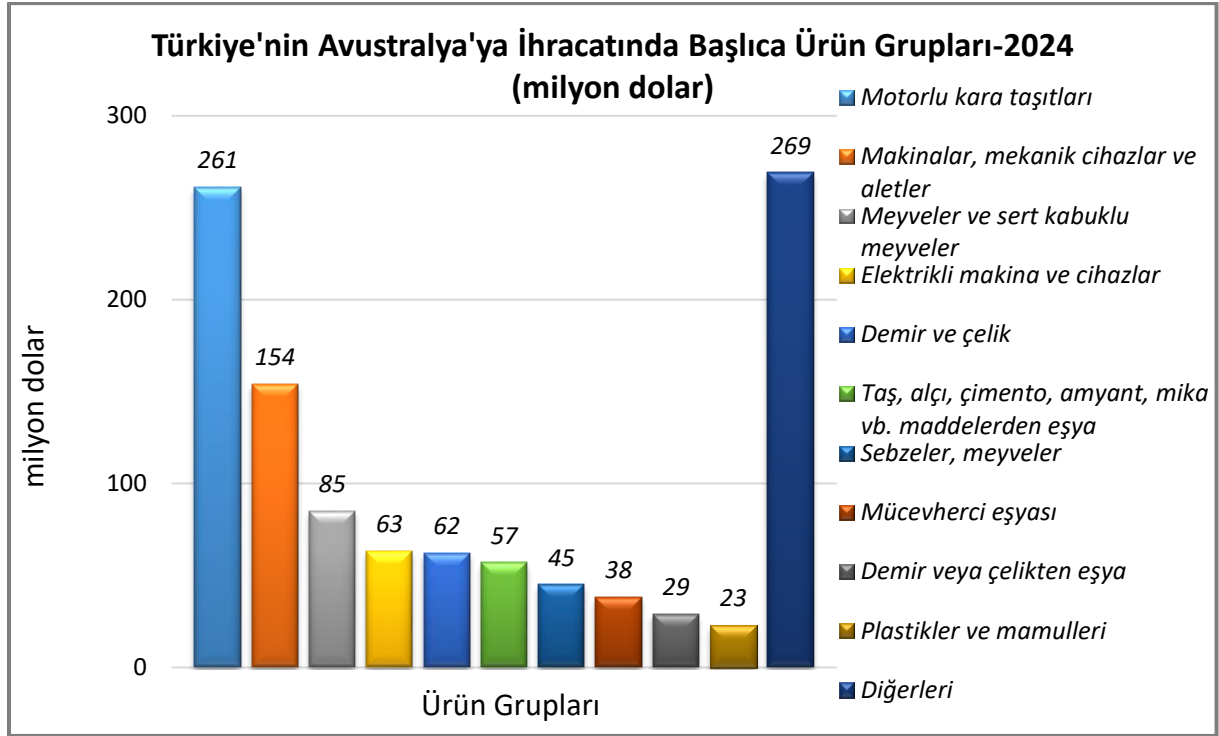
Avustralya'nın mevcut ihracatının ağırlıklı olarak doğal kaynaklar, minerallerden ve tarım ürünlerinden, ithalatının ise yaklaşık üçte ikisinin imalat sanayi ürünlerinden oluştuğu görülmektedir. Söz konusu dış ticaret kompozisyonu Türkiye'nin ekonomik yapısı/dış ticaret yapısı ile karşılaştırıldığında her iki ülke ekonomilerinin birbirlerini tamamlayıcı bir nitelik taşımakta ve ekonomik ve ticari ilişkilerin daha da geliştirilmesi bakımından elverişli bir ortam yaratmaktadır.

Türkiye-Avustralya Dış Ticareti



Kaynak: TÜİK

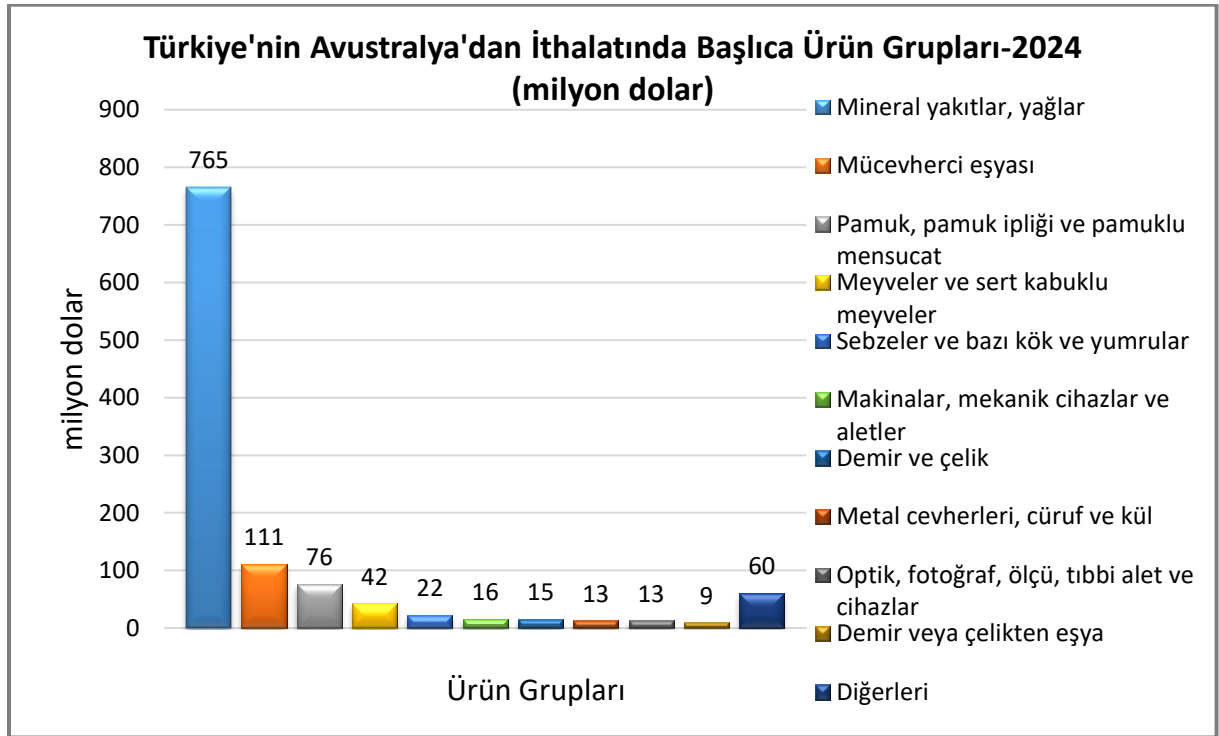
Türkiye'nin Avustralya'ya İhracatında Başlıca Ürünler



Kaynak: Trademap

[Detaylı tablo için tıklayınız](#)

Türkiye'nin Avustralya'dan İthalatında Başlıca Ürünler



Kaynak: Trademap

[Detaylı tablo için tıklayınız](#)

Yatırım İlişkileri

Türkiye ve Avustralya arasında Yatırımların Teşviki ve Korunması Anlaşması ve Çifte Vergilendirmenin Önlenmesi Anlaşması bulunmakla birlikte iki ülke arasındaki karşılıklı yabancı sermaye yatırımları düşük düzeyde bulunmaktadır.

Türkiye'nin 2023 yılı itibarıyla yurtdışına gerçekleştirdiği 58 milyar dolar değerindeki toplam yurtdışı doğrudan yatırım stoğunda Avustralya'ya yönelik olarak 20 milyon dolar gerileme meydana gelmiştir (Hollanda 23,5 milyar \$ ile 1., TCMB-2025). 2023 yılı itibarıyla yurtdışından Türkiye'ye gelen 182 milyar dolar değerindeki toplam doğrudan yatırım stoğunda ise Avustralya, 27 milyon dolar ile 55. sırada yer almaktadır (Hollanda 32,4 milyar \$ ile 1., TCMB-2025)

Avustralyalı firmalar özellikle enerji, alt yapı ve madencilik sektörleri başta olmak üzere Türkiye'de yatırım fırsatlarını araştırmaktadırlar. Ayrıca, taraflar arasında çok yönlü farkındalığın artması ile özellikle diş, göz ve plastik cerrahi alanlarında sağlık turizmi de potansiyel taşımaktadır.

Avustralya'ya 1960'ların sonlarından itibaren gelmeye başlayan Türkler, günümüzde birinci, ikinci ve üçüncü kuşağın temsil ettiği 155 bin üzerinde bir Türk topluluğunu oluşturmaktadırlar. Avustralya'ya yerleşen vatandaşlarımız ilk zamanlarda daha çok emek yoğun sektörlerde çalışmışlardır. Günümüzde Türk toplumu Avustralya ekonomisinde esnaf, işadami, sanayici, akademisyen gibi çok çeşitli alanlarda etkin bir rol almakta ve önemli katkı sağlamaktadır. Avustralya'daki Türklere ait firma ve işletmelerin sayısı 2000'nin üzerindedir. Farklı sektörler içerisindeki küçük ve orta ölçekli işletmelerin sayısı ise oldukça fazladır. Birçok sektörde faaliyet gösteren Türk kökenli firmaların büyük bir kısmı Türk nüfusunun yoğun olarak yaşadığı Melburn şehrinde yer almaktadır.

Türk işadamları işveren olarak, gıda, inşaat, tekstil, mobilya, toptan ve perakende ticaret, boyacılık, iletişim hizmetleri, restoran işletmeciliği, otomobil tamiri ve taksicilik gibi alanlarda faaliyet göstermektedir. İşçi olarak ise tarım, madencilik, bankacılık, eğitim, sağlık, inşaat ve çeşitli alt hizmet sektörlerinde çalışmaktadır. Avustralya'da yerleşik Türk sahipli küçük ve orta boy işletmelerin listesinin yayınlandığı Turkish Golden Business Directory isimli bir online rehber de bulunmaktadır. Bahse konu rehberine (<http://www.goldendirectory.com.au/>) adresinden erişmek mümkündür.

Halihazırda mesafe faktörünün her iki ülkenin de ticari potansiyellerini eksik değerlendirmelerine ve kendi bölge ülkeleriyle ekonomik ve ticari ilişkileri geliştirmeye öncelik vermelerine yol açmaktadır. Ancak, coğrafi uzaklık günümüzde bir dezavantaj olmaktan çıkmış durumdadır ve Avustralya'nın sahip olduğu büyük alım gücü, tüketim eğilimi ve Asya-Pasifik Bölgesindeki stratejik konumu Ülkeyi önemli bir Pazar haline getirmektedir.

Fuar Katılımları:

T.C. Ticaret Bakanlığı Tarafından 2025 Yılı Destek Kapsamına Alınan Yurt Dışı Fuarlar (Milli/Bireysel):

<https://ticaret.gov.tr/ihracat/fuarlar/2024-ve-2025-yilinda-destek-kapsamina-alinan-yurtdisi-fuarlar>

EKLER:***EK-1: Avustralya'nın İhracatında Başlıca Ürünler (1 000 dolar)***

GTİP	ÜRÜNLER	2022	2023	2024	Pay (%, 2024)	Değişim (%, 2023- 2024)
TOPLAM İHRACAT (Diğerleriyle)		402 166 083	370 869 477	345 692 497	100,0	-6,8
2601	Demir cevherleri ve konsantreleri	87 654 966	91 048 780	82 925 968	24,0	-8,9
2701	Taşkömürü; taşkömüründen elde edilen briketler, topak vb. katı yakıtlar	83 303 667	64 257 117	55 837 682	16,2	-13,1
2711	Petrol gazları ve diğer gazlı hidrokarbonlar	63 179 141	50 798 232	46 860 098	13,6	-7,8
7108	Altın (platin kaplamalı altın dahil) (işlenmemiş veya yarı işlenmiş ya da pudra halinde)	16 366 771	18 842 898	23 554 385	6,8	25,0
2709	Ham petrol (petrol yağları ve bitümenli minerallerden elde edilen yağlar)	10 128 798	7 846 916	7 108 014	2,1	-9,4
2818	Suni korundum, alüminyum oksit ve alüminyum hidroksit	6 218 978	5 545 123	7 033 289	2,0	26,8
0202	Sığır eti (dondurulmuş)	4 696 582	4 992 721	5 998 830	1,7	20,2
1001	Buğday ve mahlut	10 183 948	9 330 724	5 625 538	1,6	-39,7
2603	Bakır cevherleri ve konsantreleri	5 106 655	4 468 155	4 100 784	1,2	-8,2
7601	İşlenmemiş alüminyum	4 134 042	3 541 731	3 820 159	1,1	7,9
0204	Koyun ve keçi etleri (taze, soğutulmuş veya dondurulmuş)	3 550 501	3 252 263	3 808 287	1,1	17,1
7403	Rafine edilmiş bakır ve bakır alaşımları (ham)	3 421 400	3 434 720	3 591 817	1,0	4,6
0201	Sığır eti (taze/soğutulmuş)	2 803 088	3 036 768	3 569 647	1,0	17,5
2530	Tarifenin başka yerinde yer almayan mineral maddeler	8 439 381	13 269 721	3 339 269	1,0	-74,8
2710	Petrol yağları ve bitümenli minerallerden elde edilen yağlar	2 959 544	2 697 635	3 338 147	1,0	23,7

Kaynak: Trademap, Avustralya verileri

EK-2: Avustralya'nın İthalatında Başlıca Ürünler (1 000 dolar)

GTİP	ÜRÜNLER	2022	2023	2024	Pay (%, 2024)	Değişim (%, 2023- 2024)
TOPLAM İTHALAT (Diğerleriyle)		290 113 770	276 027 533	284 457 774	100,0	3,1
2710	Petrol yağları ve bitümenli minerallerden elde edilen yağlar	37 574 017	34 603 554	31 628 310	11,1	-8,6
8703	Otomobiller	19 250 490	24 214 689	23 614 281	8,3	-2,5
8704	Eşya taşımaya mahsus motorlu taşıtlar	9 329 842	11 264 207	10 499 957	3,7	-6,8
8517	Telefon cihazları, ses, görüntü veya diğer bilgileri almaya veya vermeye mahsus diğer cihazlar	8 920 793	8 807 361	8 419 018	3,0	-4,4
8471	Otomatik bilgi işlem mak. bunlara ait birimler; manyetik veya optik okuyucular, verileri koda dönüştüren ve işleyen mak.	8 598 986	6 959 831	8 358 974	2,9	20,1
7108	Altın (platin kaplamalı altın dahil) (işlenmemiş veya yarı işlenmiş ya da pudra halinde)	4 833 528	5 693 251	6 509 988	2,3	14,3
3004	Tedavide veya korunmada kullanılmak üzere hazırlanan ilaçlar (dozlandırılmış)	6 964 184	6 013 199	5 937 614	2,1	-1,3
2709	Ham petrol (petrol yağları ve bitümenli minerallerden elde edilen yağlar)	7 230 229	5 234 790	5 199 167	1,8	-0,7
3002	Serum, aşı, toksin vb. ürünler	5 462 255	4 480 735	4 388 668	1,5	-2,1
8507	Elektrik akümülatörleri (bunların separatörleri dahil)	1 605 089	2 047 259	3 877 078	1,4	89,4
8708	Karayolu taşıtları için aksam ve parçalar	2 560 012	2 464 005	2 979 379	1,0	20,9
9018	Tıpta, cerrahide, dişçilikte ve veterinerlikte kullanılan alet ve cihazlar	2 614 327	2 782 253	2 825 579	1,0	1,6
4011	Kauçuktan yeni dış lastikler	2 547 412	2 451 955	2 646 986	0,9	8,0
8429	Buldozerler, greyderler, toprak tesviye makinaları, skreyperler, mekanik küreyiciler, ekskavatörler, yol silindirleri vb.	2 945 005	3 065 581	2 486 372	0,9	-18,9
8504	Elektrik transformatörleri, statik konvertörler (örneğin; redresörler) ve endüktörler	1 567 159	1 732 546	2 003 228	0,7	15,6

Kaynak: Trademap, Avustralya verileri

EK-3: Avustralya'nın Ülkelere Göre İhracatı (1 000 dolar)

Sıra	Ülke	2022	2023	2024	Pay (% 2024)	Değişim (%, 2023- 2024)
TOPLAM İHRACAT (Diğerleriyle)		402 166 083	370 869 477	345 692 497	100,0	-6,8
1.	Çin	103 920 337	122 477 303	104 068 556	30,1	-15,0
2.	Japonya	49 272 456	36 410 387	31 326 660	9,1	-14,0
3.	G. Kore	24 098 455	20 342 286	19 858 005	5,7	-2,4
4.	Hindistan	14 764 533	14 355 959	15 885 221	4,6	10,7
5.	ABD	13 772 502	13 557 114	15 431 155	4,5	13,8
6.	Tayvan	12 618 365	10 033 758	8 499 518	2,5	-15,3
7.	Y. Zelanda	9 111 634	8 404 917	8 368 078	2,4	-0,4
8.	Endonezya	7 379 315	7 379 601	8 079 838	2,3	9,5
9.	Singapur	4 825 957	7 025 066	7 844 617	2,3	11,7
10.	Hong Kong	5 470 775	6 535 865	7 817 885	2,3	19,6
11.	Vietnam	9 053 480	7 699 081	6 901 476	2,0	-10,4
12.	İngiltere	2 118 689	3 807 945	6 338 960	1,8	66,5
13.	Malezya	5 949 372	5 702 839	5 242 974	1,5	-8,1
14.	BAE	3 044 576	3 123 345	3 649 914	1,1	16,9
15.	Tayland	3 900 668	4 352 668	3 593 032	1,0	-17,5
29.	Türkiye	894 851	835 369	680 571	0,2	-18,5

Kaynak: Trademap, Avustralya verileri

EK-4: Avustralya'nın Ülkelere Göre İthalatı (1 000 dolar)

Sıra	Ülke	2022	2023	2024	Pay (% 2024)	Değişim (%, 2023- 2024)
TOPLAM İTHALAT (Diğerleriyle)		290 113 770	276 027 533	284 457 774	100,0	-3,1
1.	Çin	77 273 584	69 109 060	72 119 465	25,4	4,4
2.	ABD	29 323 485	30 676 853	33 543 510	11,8	9,3
3.	Japonya	16 993 783	17 348 842	16 669 056	5,9	-3,9
4.	G. Kore	18 277 033	17 611 823	15 766 973	5,5	-10,5
5.	Tayland	11 812 121	12 566 726	12 998 872	4,6	3,4
6.	Almanya	11 365 235	11 957 180	12 125 821	4,3	1,4
7.	Malezya	11 902 694	12 321 841	11 366 506	4,0	-7,8
8.	Singapur	13 532 646	10 674 809	9 879 732	3,5	-7,4
9.	Vietnam	6 298 164	6 347 336	7 623 932	2,7	20,1
10.	Hindistan	6 604 384	5 960 164	7 570 773	2,7	27,0
11.	İtalya	6 281 120	6 302 098	6 202 937	2,2	-1,6
12.	Tayvan	7 471 689	5 859 405	5 906 740	2,1	0,8
13.	Endonezya	3 809 130	3 597 912	5 395 028	1,9	49,9
14.	İngiltere	5 073 173	5 349 333	5 155 862	1,8	-3,6
15.	Fransa	4 520 730	4 903 335	5 108 422	1,8	4,2
32.	Türkiye	895 096	937 345	1 152 840	0,4	23,0

Kaynak: Trademap, Avustralya verileri

Ek-5: Türkiye'nin Avustralya'ya İhracatında Başlıca Ürünler (1 000 dolar)

GTİP	ÜRÜNLER	2022	2023	2024	Pay (%, 2024)	Değişim (%, 2023- 2024)
TOPLAM İHRACAT (Diğerleriyle)		965 683	944 264	1 085 841	100,0	15,0
8704	Eşya taşımaya mahsus motorlu taşıtlar	60 212	108 508	117 610	10,8	8,4
8703	Otomobiller	6 688	24 143	106 155	9,8	339,7
6802	Yontulmaya veya inşaata elverişli işlenmiş taşlar (kayagan taşı hariç), mozaik için küp şeklinde taşlar, granüller	56 579	41 998	54 301	5,0	29,3
7213	Demir veya alaşımsız çelikten filmaşın (sıcak haddelenmiş, kangal halinde)	33 242	30 916	50 164	4,6	62,3
8422	Bulaşık, şişe vb. yıkama ve kurutma makinaları, şişe, kutu çuval vb. doldurma, etiketleme makinaları, ambalaj vb. makinalar	32 785	32 114	35 945	3,3	11,9
7113	Mücevherci eşyası ve aksamı (kıymetli metallerden veya kıymetli metallerle kaplama metallerden)	43 262	42 359	35 340	3,3	-16,6
0802	Diğer kabuklu meyveler (taze/kurutulmuş) (kabuğu çıkarılmış/soyulmuş)	14 489	16 704	27 267	2,5	63,2
8537	Elektrik kontrol, dağıtım tabloları, panolar, konsollar, kabinler, diğer mesnetler ve sayısal kontrol cihazları	4 847	20 909	25 744	2,4	23,1
0813	Meyve (kurutulmuş) (0801, 0806'de kiler hariç)08. fasıldaki sert ve kabukluların karışımları	18 369	21 393	21 802	2,0	1,9
0806	Üzümler (taze/kurutulmuş)	26 150	25 093	21 465	2,0	-14,5
8431	İş ve maden makinelerinin aksam ve parçaları	8 238	14 138	17 755	1,6	25,6
8516	Elektrikli su ısıtıcıları, elektrotermik cihazlar, ortam ısıtıcıları, saç ve el kurutucuları, ütüler, rezistanslar	13 282	14 911	16 920	1,6	13,5
5702	Dokunmuş halılar ve dokumaya elverişli maddelerden diğer yer kaplamaları	23 665	17 006	16 337	1,5	-3,9
8411	Turbojetler, turbopropellerler ve diğer gaz türbinleri	3 780	27 187	15 557	1,4	-42,8
2001	Sebze, meyve, sert kabuklu meyve ve yenilen diğer bitki parçaları (sirke/asetik asitle hazırlanmış veya konserve edilmiş)	11 435	12 256	15 518	1,4	26,6

Kaynak: Trademap, TR verileri

Ek-6: Türkiye'nin Avustralya'dan İthalatında Başlıca Ürünler (1 000 dolar)

GTİP	ÜRÜNLER	2022	2023	2024	Pay (%, 2024)	Değişim (%, 2023- 2024)
TOPLAM İHRACAT (Diğerleriyle)		1 639 559	1 166 627	1 142 202	100,0	-2,1
2701	Taşkömürü; taşkömüründen elde edilen briketler, topak vb. katı yakıtlar	1 060 857	770 693	764 443	66,9	-0,8
7108	Altın (platin kaplamalı altın dahil) (işlenmemiş veya yarı işlenmiş ya da pudra halinde)	100 397	40 498	94 277	8,3	132,8
5201	Pamuk (karde edilmemiş veya penyelenmemiş)	259 882	80 163	75 739	6,6	-5,5
0802	Diğer kabuklu meyveler (taze/kurutulmuş) (kabuğu çıkarılmış/soyulmuş)	23 207	49 145	41 691	3,7	-15,2
0713	Kuru baklagiller (kabuksuz) (taneleri ikiye ayrılmış)	10 883	54 207	22 206	1,9	-59,0
7106	Gümüş (altın veya platin yaldızlı gümüş dahil) (işlenmemiş veya yarı işlenmiş ya da pudra halinde)	3 631	856	16 382	1,4	1813,8
7204	Dökme demirin, demirin veya çeliğin döküntü ve hurdaları veya bunların eritilmesi ile elde edilmiş külçeler	0,0	0,0	14 681	1,3	0,0
2601	Demir cevherleri ve konsantreleri	17 092	2,0	12 582	1,1	629000
7304	Demir (dökme demir hariç) ve çelikten ince ve kalın borular ve içi boş profiller (dikışsız)	14,0	3 123	8 077	0,7	158,6
9021	Ortopedik cihazlar; cebireler, kırıklar için cihazlar vb.; protez organlar; işitme cihazları, vücut içi ve dışı cihazları	4 022	4 976	6 098	0,5	22,5
1209	Ekim amacıyla kullanılan tohum, meyve ve sporlar	3 552	3 188	5 394	0,5	69,2
7901	İşlenmemiş çinko	33 407	18 599	4 311	0,4	-76,8
1006	Pirinç	1 884	2 911	4 221	0,4	45,0
0504	Hayvan bağırsak, mesane ve midesi (taze, soğutulmuş, dondurulmuş, tuzlanmış, salamura, kurutulmuş veya tütülenmiş)	916	1 432	2 852	0,2	99,2
4102	Koyun ve kuzuların ham derileri	2 751	3 458	2 657	0,2	-23,2

Kaynak: Trademap, TR verileri