

# ARJANTİN ÜLKE PROFİLİ



T.C.  
Ticaret Bakanlığı  
Uluslararası Anlaşmalar ve Avrupa Birliği  
Genel Müdürlüğü

# İçindekiler

|                                      |    |
|--------------------------------------|----|
| 1. GENEL BİLGİLER .....              | 2  |
| 2. GENEL EKONOMİK DURUM .....        | 5  |
| 3. DIŞ TİCARET .....                 | 6  |
| 4. DOĞRUDAN YABANCI YATIRIMLAR ..... | 9  |
| 5. TÜRKİYE ile TİCARET .....         | 11 |
| EKLER:.....                          | 14 |

## 1. GENEL BİLGİLER

### Başlıca Sosyal Göstergeler

|                          |  |
|--------------------------|--|
| <b>Resmi Adı</b>         | Arjantin Cumhuriyeti   |
| <b>Nüfus</b>             | 47,16 milyon (2024 IMF Tahmin)   |
| <b>Dil</b>               | İspanyolca (resmi), İngilizce, İtalyanca, Almanca, Fransızca                     |
| <b>Yüzölçümü</b>         | 2.780.400 km <sup>2</sup>  |
| <b>Başkent</b>           | Buenos Aires   |
| <b>Başlıca Şehirleri</b> | Buenos Aires (18,5), Cordoba (3,3), Santa Fe (3,2), Mendoza (1,7), Tucuman (1,4) |
| <b>Yönetim Şekli</b>     | Federal Cumhuriyet (23 Eyalet, 1 Federal Başkent)                                |
| <b>Devlet Başkanı</b>    | Javier Milei (10 Aralık 2023'ten itibaren)                                       |
| <b>Para Birimi</b>       | Arjantin Pezosu (Ps)   |

**Üyesi Olduğu Başlıca Uluslararası Kuruluşlar:** Latin Amerika Entegrasyon Birliği-ALADI, Güney Amerika Ortak Pazarı-MERCOSUR üyesi olup Dünya Ticaret Örgütü-DTÖ'nün kurucu üyelerindedir. Ayrıca Latin Amerika'daki birinci, dünyada sekizinci NATO müttefiki olan ülkedir. Avrupa Birliği-EU ve Pasifik İttifakı ile ilişkileri de olumlu yönde gelişmektedir.

### Coğrafi Konum

Arjantin'in adı Latince "Argentum" (gümüş) kelimesinden gelir. Arjantin'in sahip olduğu toprak; Güney Amerika Kıtası'nda 2., dünya genelinde ise 8. en büyük topraktır. Şili (5,308 km), Bolivya (832 km), Paraguay (1,880 km), Brezilya (1,261 km) ve Uruguay (580 km)'la sınırı bulunmaktadır.

Arjantin yaklaşık 2,8 milyon kilometrekarelik alanıyla, kuzeyden güneye doğru indikçe daralır. Kuzeyden güneye kadar olan uzunluğu 3.694 km ve batıdan doğuya uzanan en geniş topraklarının uzunluğu ise yaklaşık 1.423 km'dir. Doğu kıyıları boyunca Atlantik Okyanusu uzanır, batısında Şili, kuzeyinde Bolivya ve Paraguay, kuzeydoğusunda ise Brezilya ve Uruguay bulunur.

Ülkenin kuzeyinde yağmur ormanlarında nemli tropikal iklim, güneydeki Patagonya'da çöl iklimi, And Dağları boyunca uzanan Bariloche bölgesinde ise İsviçre benzeri dağlar ve göllerle kaplı bir iklim ve Kuzey Doğuda ise karasal ve kuru bir iklim hüküm sürmektedir.

Arjantin 190.000 km<sup>2</sup> ekilebilir araziye sahiptir. Kurak bölgelerden, subtropikal ormanlara yayılan çeşitli mikro iklimlere ve ekosistemlere sahip Arjantin'de çok çeşitli ürünler yetiştirilebilmektedir. Toprağın düşük maliyeti ormancılık için çok uygundur. Yüksek orandaki ağaç sayısı bu alanda önemli yatırımların yapılması ile sonuçlanmıştır.

Ülkenin ve kıtanın en yüksek dağı 6.959 metre ile And dağları üzerindeki Aconcagua zirvesidir. Batı yönünde ülke tamamen And Dağlarıyla çevrilmiş olup, bu sıradağlar aynı zamanda Şili ile coğrafi ve siyasi sınırları da oluşturmaktadır. Arjantin'in Pampa Ovası ülkenin yaklaşık olarak % 25'ini kaplamakta olup, büyük oranda doğal çayırlıklardan oluşmaktadır. Bu ova geniş bir alana yayılması ve iklim açısından çok şanslı olması nedeniyle fiili olarak ülkenin tarım ve hayvancılık havzasıdır.

## Siyasi ve İdari Yapı

Arjantin, federal bir cumhuriyettir. 1853 Anayasası, 1994 reformuna kadar pek bir değişiklik göstermemiş ve sistem o tarihlerde bütün kıtaya örnek olan ABD Anayasası ve idari yapısı örnek alınarak düzenlenmiştir. Kuvvetler ayrımı prensibi hakimdir. Yürütme kuvveti ağırlıklı olarak Devlet Başkanındadır. 1994 Anayasasına göre Başkan 4 yıllık süreyle üst üste en fazla 2 kez seçilebilmektedir. Çok geniş yetkilerle donatılan Başkan kabine başkanı ile hükümet üyelerini doğrudan, Anayasa Mahkemesi üyelerini ise Senatonun onayı ile atamaktadır. Başkan, hükümetin Meclis onayından geçirdiği bütçeyi de veto yetkisine sahiptir.

Yasama erki iki meclisten, Senato ve Temsilciler Meclisi'nden oluşmaktadır. Halen Senatör sayısı 72'dir. Temsilciler Meclisi, 257 üyeden oluşmaktadır. Meclis üyeleri 4 yıl için seçilmekte olup, her 2 yılda bir Meclis üyelerinin yarısı yenilenmektedir. Senato üyeleri ise 6 yıl için seçilmekte olup, eyaletlerin Temsilciler Meclisi bulunmaktadır.

Her Eyaletin ayrı bir anayasaya sahip olduğu Arjantin'de kuramsal olarak eyaletlerin ciddi anlamda yetki ve gücü bulursa da tarihi olarak Federal Hükümet baskın olmuştur.

Anayasa gereği bağımsız ve ayrı bir güç kaynağı olan yargının en yüksek kurulu olan Anayasa Mahkemesi 1854 yılında kurulmuş olup, yasamanın yaptığı yasaların Anayasaya uygun olup olmadığını denetlemektedir. Üyelerinin Başkan tarafından senato onayıyla atandığı Anayasa Mahkemesi düzeyinin altındaki hakimler, Başkanın önerisi üzerine Anayasa Mahkemesi tarafından atanmaktadır. Arjantin yargı sistemi ücret ve diğer hakları açısından tam özerkliğe sahip olup, bu konularda yürütmeden bağımsızdır.

Arjantin 23 eyalete (provincias) ve bir federal bölgeye (distrito federal) ayrılmıştır: Buenos Aires Federal, Catamarca, Chaco, Chubut, Cordoba, Corrientes, Entre Rios, Formosa, Jujuy, La Pampa, La Rioja, Mendoza, Misiones, Neuquen, Rio Negro, Salta, San Juan, San Luis, Santa Cruz, Santa Fe, Santiago del Estero, Tierra del Fuego, Antartica e Islas del Atlantico Sur ve Tucuman.

## Nüfus ve İstihdam

Yaklaşık 47 milyon nüfusa sahip olan Arjantin'in 2023-2027 dönemi yıllık nüfus artış hızı yüzde 0,6 civarında tahmin edilmektedir. Diğer Latin Amerika ülkeleri ile karşılaştırıldığında doğurganlık oranı düşük ve yaşlı nüfus oranı yüksektir.

### Nüfus Dağılımı

| Nüfus                       | 2017 | 2022 | 2027 |
|-----------------------------|------|------|------|
| Toplam (milyon kişi)        | 44,1 | 45,5 | 46,9 |
| Erkek nüfus                 | 21,5 | 22,2 | 22,9 |
| Kadın nüfus                 | 22,6 | 23,3 | 24,0 |
| Yaşa göre dağılım %         |      |      |      |
| 0-14 yaş                    | 24,6 | 23,7 | 22,5 |
| 15-64 yaş                   | 63,8 | 63,8 | 64,1 |
| 65+ yaş                     | 11,6 | 12,5 | 13,3 |
| Şehirleşme %                | 91,8 | 92,4 | 93,0 |
| Çalışan nüfus (milyon kişi) | 12,6 | 13,8 | 14,8 |

Kaynak: EIU- Economist Intelligence Unit

## **Dođal Kaynaklar ve Çevre**

Arjantin dođal kaynakları aısından zengin bir lke olup, Pampas'ın verimli ovaları, kurşun, inko, kalay, bakır, demir cevheri, manganez, petrol, uranyum kaynaklarına sahiptir.

Su kirliliđi önemli bir çevre sorunu olup, çevre koruma politikaları Dođal Kaynaklar ve İstikrarlı Gelişme Sekreterliđi (Natural Resources and Sustainable Development), federal bürolar tarafından yürütölmektedir.

lkenin, Bolivya ve Şili sınırlarında geniş mineral kaynakları mevcuttur. Andes dađlarındaki zengin maden yatakları, Catamarca ve San Juan'da bakır ve altın rezervleri, Mendoza'da uranyum, Jujuy'da inko rezervleri mevcuttur.

Arjantin, 4.700 kilometrelik sahili ile dünyanın en iyi balıkılık alanlarından birine sahiptir. Mürekkep balıđı gibi zor bulunan birçok cins balık bol miktarda bulunmaktadır. Yerel balık filolarının yanı sıra uluslararası anlaşmalarla Japonya, Kore, Rusya, İspanya ve diđer lkeler de Arjantin sularında balıkılık yapabilmektedirler.

## 2. GENEL EKONOMİK DURUM

### Temel Ekonomik Göstergeler

|   | 2022   | 2023   | 2024   | 2025*  | 2026*  | 2027*  | 2028*  | 2029*  |
|---|--------|--------|--------|--------|--------|--------|--------|--------|
| GSYİH (Cari Fiyatlar - milyar \$)                       | 632,32 | 645,51 | 604,38 | 574,2  | 611,29 | 647,76 | 682,87 | 713,9  |
| GSYİH Büyüme (Sabit Fiyatlar -%)                        | 5,3    | -1,6   | -3,5   | 5      | 4,7    | 3,9    | 3,3    | 2,4    |
| Kişi Başına Düşen Milli Gelir (Cari Fiyatlar - \$)      | 13 676 | 13 823 | 12 814 | 12 054 | 12 706 | 13 330 | 13 914 | 14 402 |
| Tüketici Fiyat Enflasyonu (ort, %)                      | 72,4   | 133,5  | 229,8  | 62,7   | 31,8   | 17,5   | 10,4   | 8,9    |
| Cari İşlemler Dengesinin GSYİH'ya Oranı (%)             | -0,6   | -3,2   | 0,6    | 0,6    | 0,8    | 1      | 1,3    | 1,5    |
| İşsizliğin Toplam İşgücüne Oranı (%)                    | 6,8    | 6,1    | 8,2    | 7,6    | 7,2    | 7      | 7      | 7      |
| Nüfus (milyon)  | 46,24  | 46,7   | 47,16  | 47,64  | 48,11  | 48,59  | 49,08  | 49,57  |
| Devletin Genel Toplam Borçlanmasının GSYİH'ya Oranı (%) | 84,5   | 155,4  | 91,5   | 78,5   | 68     | 59,8   | 54,8   | 51,5   |

\*Tahmin

Kaynak: IMF

Arjantin, Brezilya ve Meksika'nın ardından Latin Amerika'nın 3. büyük ekonomisidir. 2024 yılında cari fiyatlara göre, 604 milyar dolar olacağı tahmin edilen GSYİH'nın 2025 yılında 574 milyar dolar olması beklenmektedir. Arjantin'in, cari fiyatlara göre, 2024 yılında 196 ülke arasında dünyanın 25. büyük ekonomisi olacağı tahmin edilmektedir.

2024 yılında sabit fiyatlara göre %3,5 oranında azalması beklenen GSYİH'nin, 2025 yılında % 5 oranında artacağı tahmin edilmektedir.

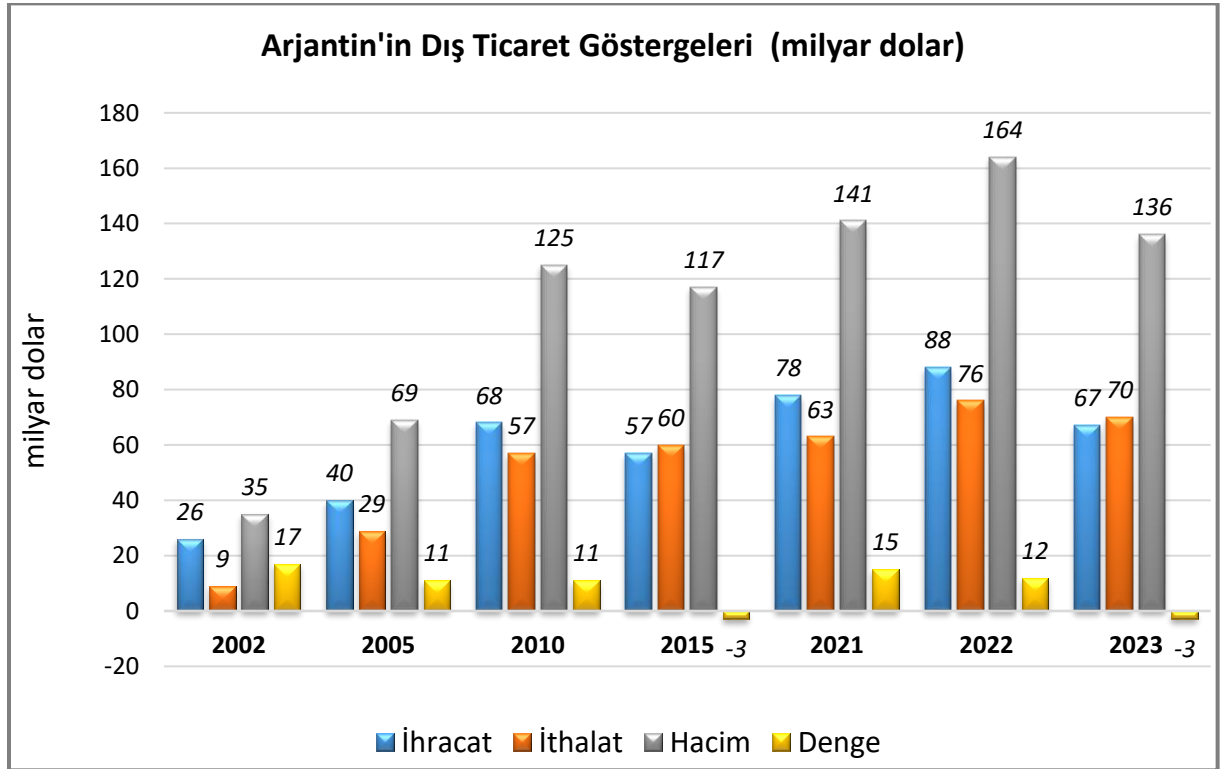
Yaklaşık 47,2 milyon nüfusu olan Arjantin'de, cari fiyatlara göre, 12 814 dolarlık kişi başına düşen milli gelir ile dünyada 74. sırada yer almaktadır. Gelir dağılımındaki uçurumlara rağmen, Latin Amerika ülkelerindeki kişi başına gelirin en yüksek olduğu ülkeler arasındadır.

### 3. DIŐ TİCARET

#### Genel Durum

Arjantin, 2022 yılında 88,2 milyar dolarlık (%13,4 artan) ihracatla dünyada %0.4 pay ile 43. sırada ve 76,1 milyar dolarlık (%20,5 artan) ithalatla dünyada %0.3 pay ile 48. sıradadır. 2023 yılında hem ihracatında hem de ithalatında düşüş yaşanmış olup, ihracat %24,4 azalarak 66,7 milyar dolar olarak gerçekleşmiş, ithalat %8,4 azalmış ve 69,7 milyar olmuştur.

#### Ülkenin Dış Ticareti

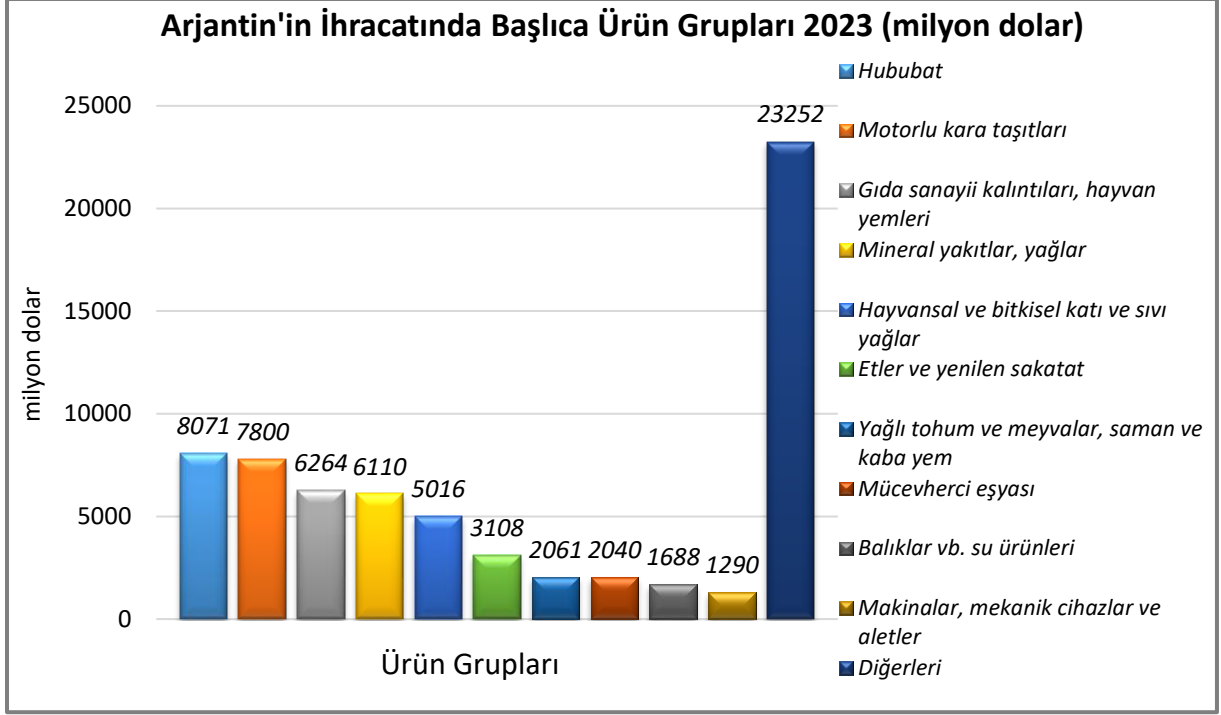


Kaynak: Trademap

#### Başlıca Ürünler İtibarı ile Dış Ticaret

##### İhracat

2023 yılında ihraç ettiği başlıca ürünler; mısır, soya fasulyesi yağı üretiminden arta kalan küspe ve katı atıklar, eşya taşımaya mahsus motorlu taşıtlar (kamyon-kamyonet), ham petrol (petrol yağları ve bitümenli minerallerden elde edilen yağlar), soya yağı ve fraksiyonları (kimyasal olarak değiştirilmemiş), sığır eti (dondurulmuş), otomobiller, petrol gazları ve diğer gazlı hidrokarbonlar ve altındır.

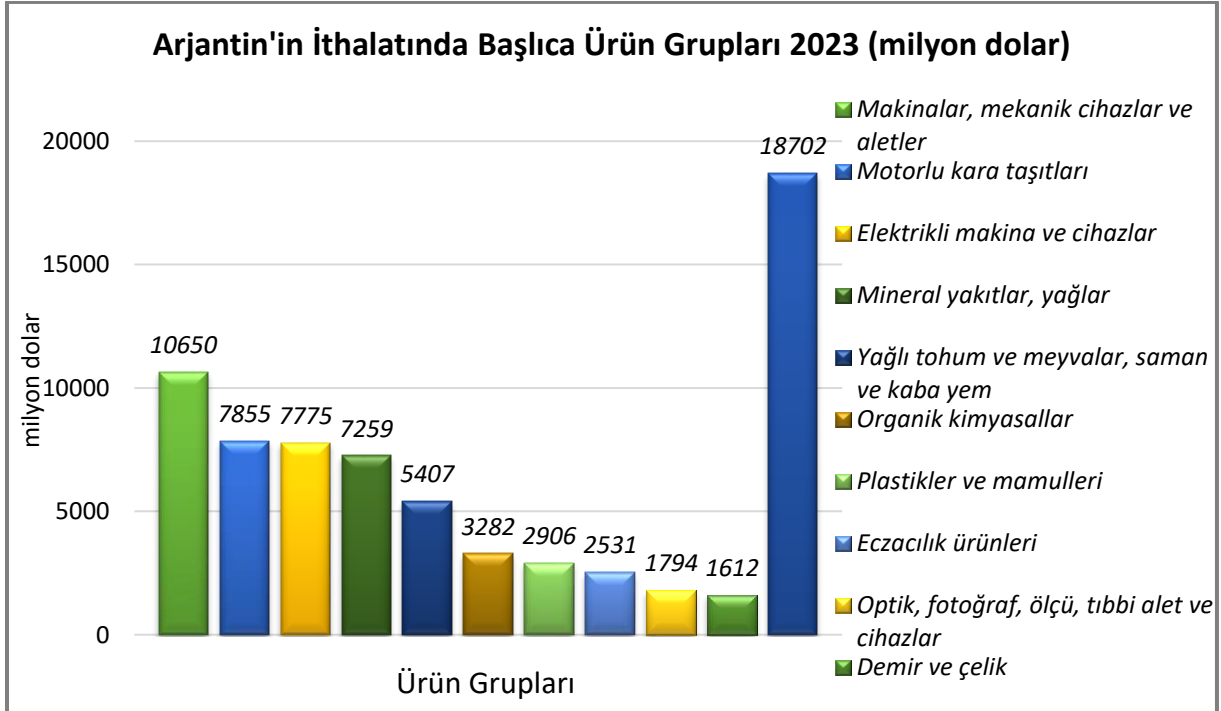


Kaynak: Trademap

[Detaylı tablo için tıklayınız](#)

### İthalat

2023 yılında ithal ettiği başlıca ürünler; soya fasulyesi, karayolu taşıtları için aksam ve parçalar, petrol yağları ve bitümenli minerallerden elde edilen yağlar, petrol gazları ve diğer gazlı hidrokarbonlar, telefon cihazları, otomobiller, insan kanı, hayvan kanı, serum, aşı, toksin vb. ürünler, dozlandırılmış ilaçlar, bilgisayarlar ve elektrik enerjisidir.

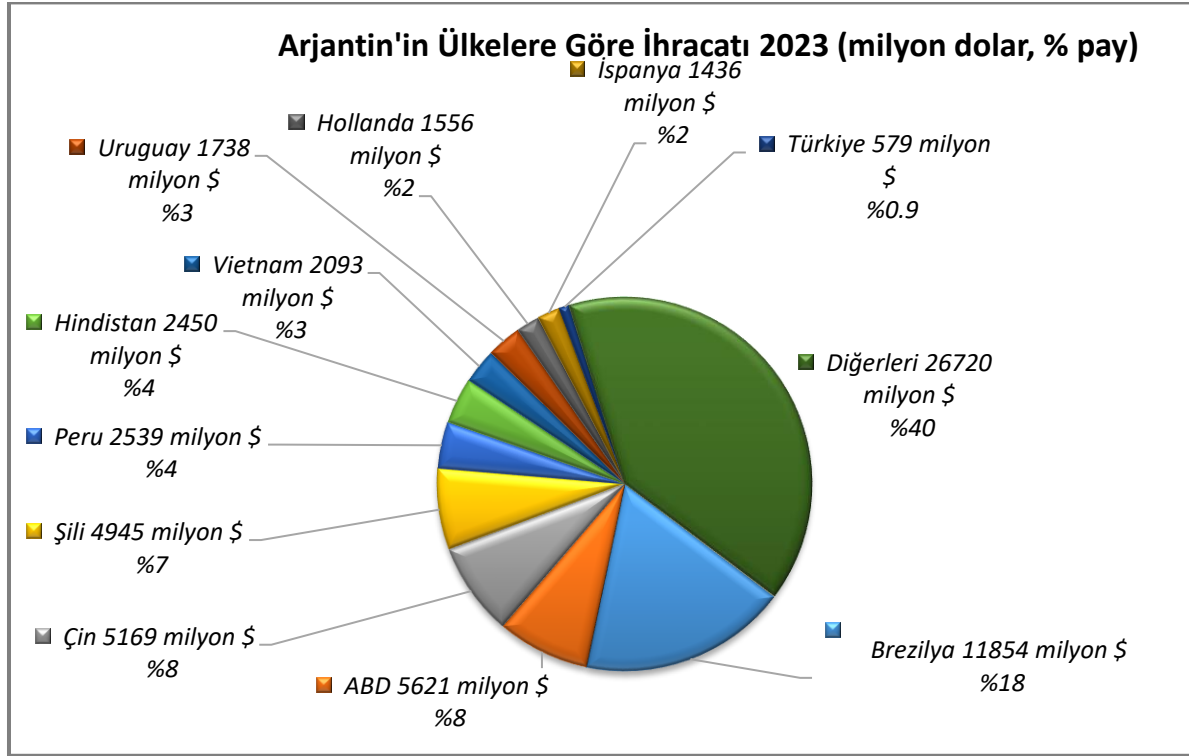


Kaynak: Trademap

[Detaylı tablo için tıklayınız](#)



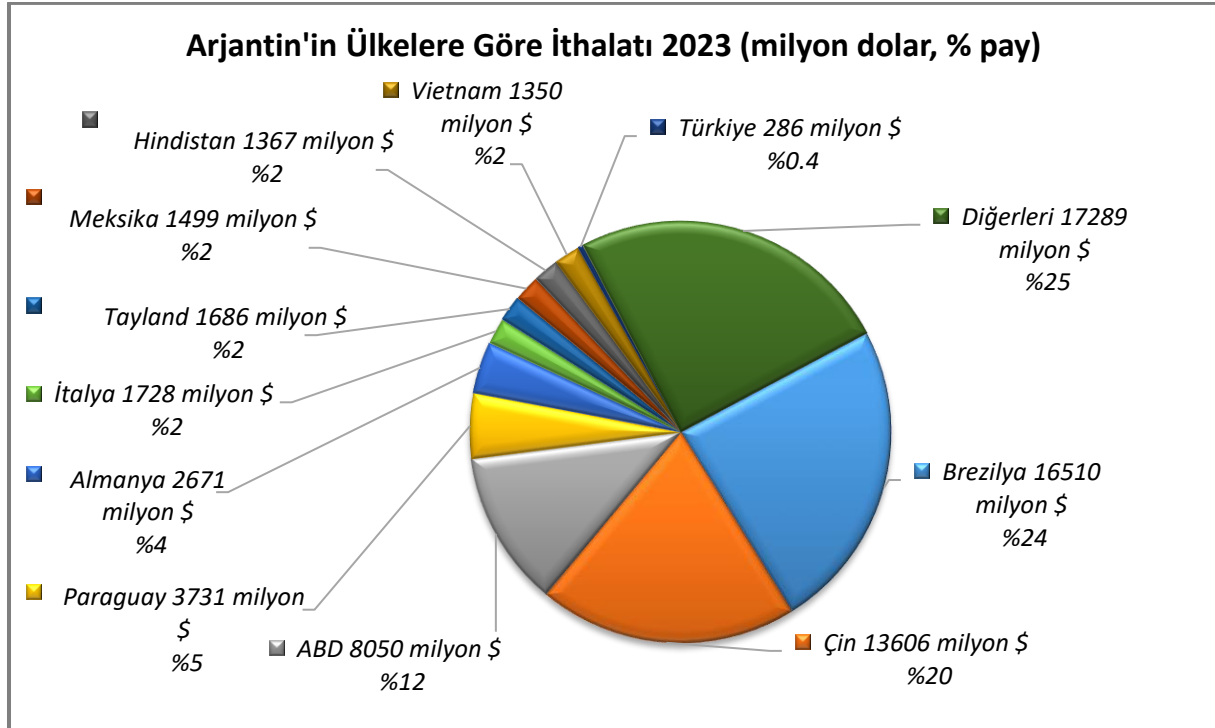
## Başlıca Ülkeler İtibarı ile Dış Ticaret İhracat



Kaynak: Trademap [Detaylı tablo için tıklayınız](#)

## İthalat

İthalat yaptığı başlıca ülkeler Çin, Brezilya, ABD, Almanya, Bolivya, Paraguay, Hindistan, Tayland, Meksika ve İtalya'dır. Ülkenin ithalatında Türkiye %0,6 pay ile 30. sıradadır.



Kaynak: Trademap [Detaylı tablo için tıklayınız](#)

## 4. DOĞRUDAN YABANCI YATIRIMLAR

### Doğrudan Yabancı Yatırımların Görünümü

#### Doğrudan Yabancı Yatırım İstatistikleri, Milyon Dolar

|   | 2023       | 2024*      | 2025*      | 2026*      | 2027*      | 2028*      | 2029*      |
|---|------------|------------|------------|------------|------------|------------|------------|
| Ülke dışından gelen doğrudan yatırım (milyon \$)          | 23 866,00  | 14 886,00  | 18 661,00  | 21 230,00  | 22 496,00  | 23 621,00  | 24 802,00  |
| Ülke dışından gelen doğrudan yatırımın GSYİH ya oranı (%) | 3,71       | 2,40       | 2,30       | 2,40       | 2,50       | 2,60       | 2,70       |
| Ülke dışından gelen doğrudan yatırım stoku (milyon \$)    | 130 302,00 | 145 188,00 | 163 849,00 | 185 080,00 | 207 576,00 | 231 197,00 | 255 999,00 |
| Ülke dışına giden doğrudan yatırım (milyon \$)            | - 2 961,00 | - 2 612,00 | - 2 667,00 | - 2 870,00 | - 3 090,00 | - 3 326,00 | - 3 580,00 |
| Ülke dışına yapılan doğrudan yatırım stoku (milyon \$)    | 49 539,50  | 52 152,00  | 54 818,00  | 57 688,00  | 60 778,00  | 64 104,00  | 67 684,00  |

\*Tahmin

Kaynak: EIU- Economist Intelligence Unit

Ülkede en çok yatırım yapılan alanlar petrol üretim ve dağıtımı, iletişim, bankacılıktır. Kimya sektöründe görülen yatırımlar ise yine petrol ve gaz sektöründen hammadde kullanmak amacıyla yapılmıştır. Arjantin, bugünkü sanayi yapısı itibarıyla uluslararası piyasalara hammadde ve yarı işlenmiş madde sağlayan bir ülke konumundadır.

Yabancı yatırım stoku sektörler itibarıyla incelendiğinde ülkeye yapılan yatırımlarda petrol ilk sırayı almaktadır. Doğrudan yabancı yatırımlar stokunun yaklaşık dörtte biri bu sektöre yönelmiştir. İmalat sanayi içinde kimya ve plastik, otomotiv ve metal önemli yatırım alanlarıdır. Uygulanan politikaların bir sonucu olarak hizmet sektörüne yapılan yatırımlar görece olarak düşük düzeyde bulunmaktadır. İletişim, ulaştırma ve ticaret sektörleri hizmet sektörü içinde yabancı yatırımların yapıldığı en önemli alanları oluşturmaktadır. Ülkeye giren yabancı sermaye büyük ölçüde madencilik, petrol, kimya, kauçuk, plastik, otomotiv, gıda, makine, ticaret, bankacılık ve iletişim sektörlerine yönelmiştir.

Önümüzdeki dönemde de enerji sektörü ile madencilik ve tarım sanayilerinin yabancı sermaye çekmeye devam edeceğine kuşku yoktur. Enerji sektöründe petrol ve doğalgazın yanında biodizel yatırımları da ciddi bir artış potansiyeli taşımaktadır. Ülkenin zengin bir tarımsal üretim potansiyeline sahip olması ve işlenmiş tarım ürünlerinin ihracatına yönelik teşvik politikaları sayesinde tarıma dayalı sanayiye yabancı sermaye girişi devam edecektir.

## Serbest Bölgeler

Gerekli ücretleri ödemek kaydıyla özel ya da tüzel, yerli ya da yabancı her şahıs serbest bölgelerde faaliyette bulunabilmektedir. Başka yerlerde de ticari faaliyeti olan kişilerin serbest bölge faaliyetlerini ayrı olarak muhasebe kaydına alması zorunludur.

Serbest bölgelerde uyulacak kuralların belirlenmesi ve denetimlerin sağlanmasında Federal Merkezi Hükümet ile yerel hükümetler arasında koordinasyonun sağlanması açısından serbest bölge yönetim örgütünde her iki kesimden de temsilciler yer almaktadır. Yine de genel kuralların belirlenmesinde Merkezi Hükümetin ağırlığı tartışmasızdır. Serbest bölge işleticileri ise özel ya da karma bir yapı göstermektedir.

### Arjantin'deki Serbest Bölgeler

| Eyalet       | Bölgenin Adı       | Sorumlu Gümrük Bölgesi |
|--------------|--------------------|------------------------|
| Buenos Aires | La Plata           | La Plata               |
| San Luis     | Justo Daract       | San Luis               |
| Tucumán      | Cruz Alta          | Tucumán                |
| Córdoba      | Córdoba            | Córdoba                |
| Mendoza      | Luján de Cuyo      | Mendoza                |
| La Pampa     | General Pico       | Bahía Blanca           |
| Chubut       | Comodoro Rivadavia | Comodoro Rivadavia     |
| Salta        | Salta              | Salta                  |
| Misiones     | Iguazú             | Iguazú                 |

1996 yılında kurulan Buenos Aires Eyaletinin La Plata ve San Luis Eyaletinin Justo Daract serbest bölgeleri ülkede faaliyete geçen ilk serbest bölgelerdir. En son 2002 yılında açılan Iguazú serbest bölgesiyle birlikte günümüzde ülkenin farklı yerlerinde faaliyet gösteren toplam 9 tane serbest bölge bulunmaktadır.

Arjantin'de serbest bölgeler ihracat ağırlıklı olarak faaliyet göstermektedir. Özellikle ülkedeki ihracat vergisi uygulaması dolayısıyla firmalar ihracatlarını mümkün olduğu kadar serbest bölgeler aracılığıyla yürütmeye çalışmaktadır. Üçüncü ülkelere yapılacak ihracat açısından serbest bölgeler ihracat vergisinden kurtulmak için bir nevi ara kademe olarak kullanılmakta; mallar önce serbest bölgeye ihraç edilmekte ve orada depolandıktan ya da küçük işlemlerden geçirildikten sonra üçüncü ülkelere yollanmaktadır.

### Tierra del Fuego Özel Bölgesi

19 640 sayılı Kanunla yönetilen sanayi teşvik rejimi uyarınca, Tierra del Fuego Ulusal Bölgesi'nde yürütülen faaliyetler veya bu Bölge'de bulunan varlıklar tüm ulusal vergilerden muaf tutulmaktadır. (Bazı özel vergiler indirimli olarak uygulanmaktadır).

Bu kapsamda, gümrük vergilerine yönelik olarak da ithalat ve ihracatta uygulanan vergilerden muafiyet veya indirim sağlanmakta olup, anılan muafiyetlerden faydalanabilmek için,

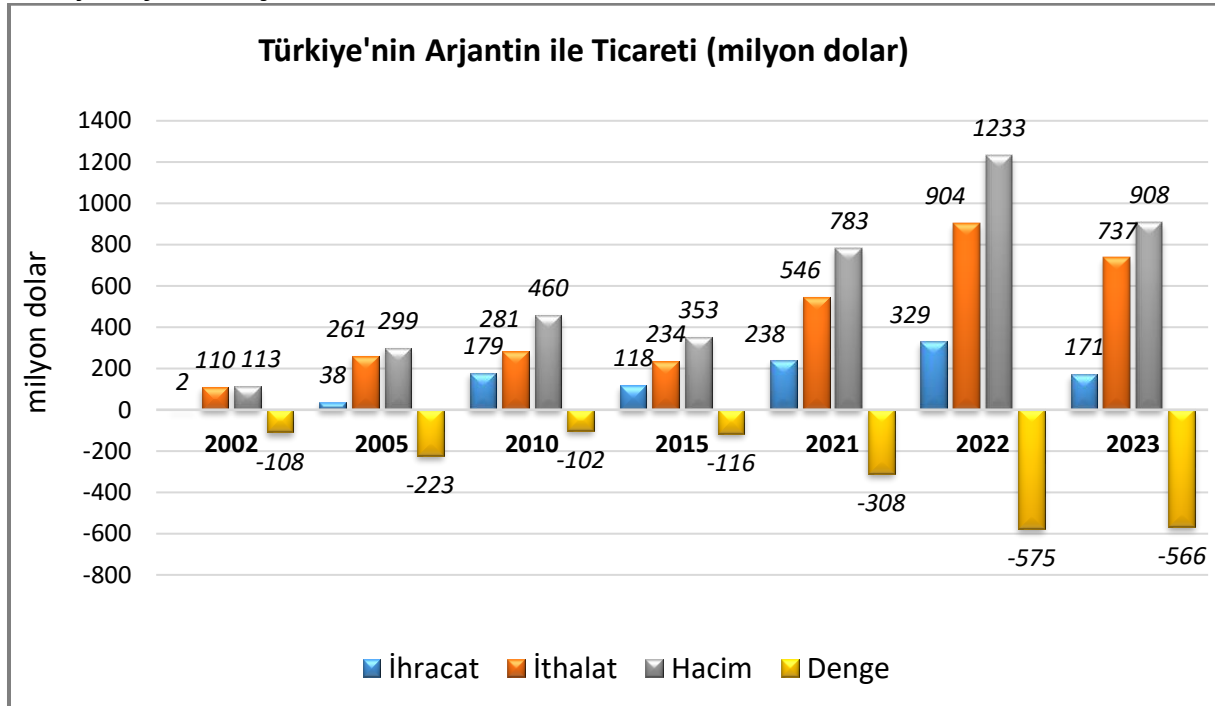
faaliyetlerin Tierra del Fuego'nun topraklarında gerçekleşmesi gerekmektedir. Özellikle cep telefonu başta olmak üzere ülkede satılan elektrikli ve elektronik eşyaların büyük bir kısmı Tierra del Fuego'da üretilmektedir. Bununla birlikte, yaratılan katma değer oldukça düşük düzeyde kaldığı ve bölgede üretim faaliyetinin birçok üründe paketleme aşamasından ileriye geçemediği bildirilmektedir.

## 5. TÜRKİYE İLE TİCARET

### Genel Durum

2023 yılında; Arjantin'e ihracatımız 171 milyon dolar (bir önceki yıla göre % -48 azalma), ithalatımız 737 milyon dolar (bir önceki yıla göre % -18 azalma) olup, Arjantin ile ticaretle Türkiye'nin 566 milyon dolar dış ticaret açığı verdiği gözlenmektedir.

### Türkiye-Arjantin Dış Ticareti



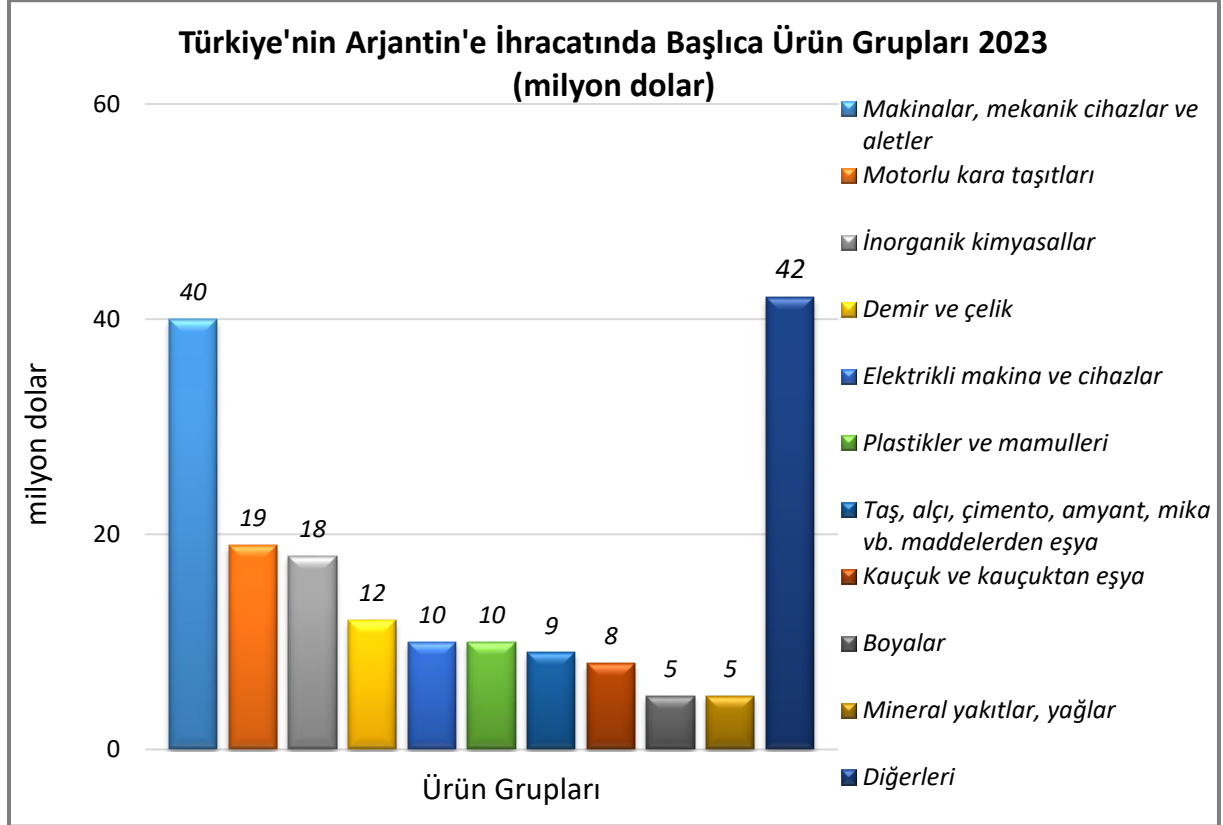
Kaynak:Trademap

### Türkiye'nin Arjantin'e İhracatında Başlıca Ürünler

Arjantin'in 2022 yılı toplam ithalatı dikkate alındığında;

- Demir veya alaşımsız çelikten profiller (GTİP:7216) ithalatının %34'ü ( 35 milyon \$)
- Karbonat; peroksikarbonat; amonyum karbomat içeren ticari amonyum karbonat (GTİP:2836) ithalatının %19'u ( 20 milyon \$)
- Petrol koku, petrol bitümeni ve petrol yağlarının veya bitümenli minerallerden elde edilen yağların diğer kalıntıları (GTİP:2713) ithalatının %11'i ( 13 milyon \$)
- Yontulmaya veya inşaata elverişli işlenmiş taşlar (kayagan taşı hariç), mozik için küp şeklinde taşlar, granüller (GTİP:6802) ithalatının %38'i ( 11 milyon \$)
- Sülfatlar; şaplar; peroksisülfatlar (persülfatlar) (GTİP:2833) ithalatının %19'u ( 11 milyon \$)
- İnşaat demiri (GTİP:7214) ithalatının %11'i ( 8 milyon \$)

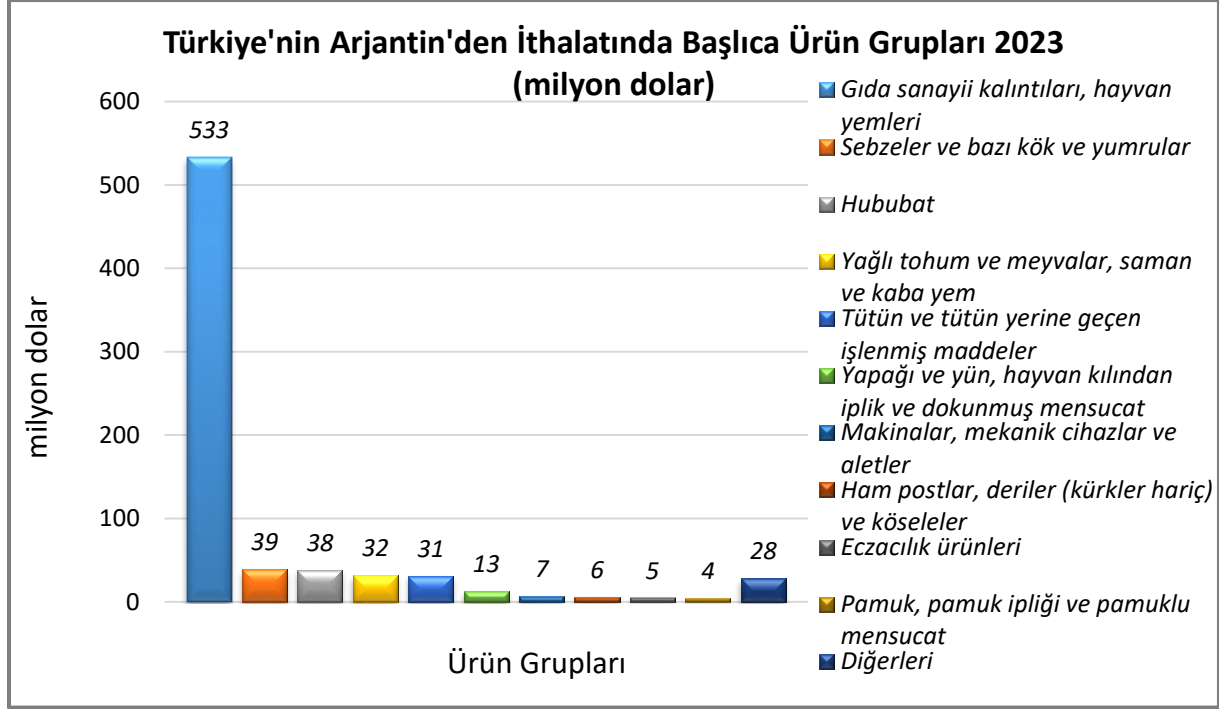
- Sentetik devamsız lifden iplik (dikiş ipliği hariç) (toptan) (GTİP:5509) ithalatının %9'u ( 6 milyon \$)
- Demir veya alaşımsız çelikten filmaşın (sıcak haddelenmiş, kangal halinde) (GTİP:7213) ithalatının %16'sı ( 6 milyon \$)
- Metalleri dövme,çekme,kalıpta dövme,kesme, taslak çıkartma, şatafatlama, karbürleri işlemeye mahsus takım tezgahları (GTİP:8462) ithalatının %7'si ( 4 milyon \$)
- Sentetik filament demetleri (GTİP:5501) ithalatının %29'u ( 4 milyon \$) Türkiye'den yapıldığı görülmektedir.



Kaynak: Trademap

[Detaylı tablo için tıklayınız](#)

## Türkiye'nin Arjantin'den İthalatında Başlıca Ürünler



Kaynak: Trademap

[Detaylı tablo için tıklayınız](#)

**EKLER:****EK-1: Arjantin'in İhracatında Başlıca Ürünler (bin dolar)**

| Sıra                                 | GTİP | ÜRÜNLER (İlk 15)   | 2021              | 2022              | 2023              | Pay<br>(%,<br>2023) | Değişim<br>(%,<br>2022-<br>2023) |
|--------------------------------------|------|--|-------------------|-------------------|-------------------|---------------------|----------------------------------|
| <b>TOPLAM İHRACAT (Diğerleriyle)</b> |      |  | <b>77 838 728</b> | <b>88 268 232</b> | <b>66 700 666</b> | <b>100</b>          | <b>-24,4</b>                     |
| 1.                                   | 1005 | Mısır  | 9 064 172         | 8 605 879         | 5 675 603         | 8,5                 | -34                              |
| 2.                                   | 2304 | Soya fasulyesi yağı<br>üretiminden arta kalan<br>küspe ve katı atıklar   | 11 351 328        | 7 049 737         | 4 198 871         | 6,3                 | -40,4                            |
| 3.                                   | 8704 | Esya taşımaya mahsus<br>motorlu taşıtlar   | 3 315 107         | 3 601 564         | 3 809 786         | 5,7                 | 5,8                              |
| 4.                                   | 2709 | Ham petrol (petrol yağları<br>ve bitümenli minerallerden<br>elde edilen yağlar)                                      | 1 841 724         | 2 887 659         | 3 325 154         | 5                   | 15,2                             |
| 5.                                   | 1507 | Soya yağı ve fraksiyonları<br>(kimyasal olarak<br>değiştirilmemiş)   | 6 930 380         | 5 068 311         | 2 769 699         | 4,2                 | -45,4                            |
| 6.                                   | 0202 | Sığır eti (dondurulmuş)  | 1 985 630         | 2 574 152         | 1 938 006         | 2,9                 | -24,7                            |
| 7.                                   | 8703 | Otomobiller  | 1 046 864         | 1 278 366         | 1 493 942         | 2,2                 | 16,9                             |
| 8.                                   | 2711 | Petrol gazları ve diğer gazlı<br>hidrokarbonlar  | 524 036           | 1 096 048         | 1 253 582         | 1,9                 | 14,4                             |
| 9.                                   | 7108 | Altın (platin kaplamalı altın<br>dahil) (işlenmemiş veya<br>yarı işlenmiş ya da pudra<br>halinde)                    | 855 807           | 918 781           | 1 115 152         | 1,7                 | 21,4                             |
| 10.                                  | 1201 | Soya fasulyesi   | 2 691 453         | 3 071 218         | 948 768           | 1,4                 | -69,1                            |
| 11.                                  | 1001 | Buğday ve mahlut   | 2 973 036         | 3 120 222         | 871 790           | 1,3                 | -72,1                            |
| 12.                                  | 0306 | Kabuklu hayvanlar (canlı,<br>taze, soğutulmuş,<br>dondurulmuş, kurutulmuş,<br>tuzlanmış veya benzer<br>işlem görmüş) | 1 211 814         | 903 508           | 853 827           | 1,3                 | -5,5                             |
| 13.                                  | 0201 | Sığır eti (taze/soğutulmuş)  | 779 262           | 816 661           | 784 991           | 1,2                 | -3,9                             |
| 14.                                  | 1202 | Yer fıstığı  | 818 781           | 744 187           | 768 578           | 1,2                 | 3,3                              |
| 15.                                  | 1512 | Ayçiçeği, aspir, pamuk<br>tohumu yağları ve bunların<br>fraksiyonları (kimyasal<br>olarak değiştirilmemiş)           | 764 469           | 837 265           | 757 645           | 1,1                 | -9,5                             |

Kaynak: Trademap, Arjantin ülke verileri

**EK-2: Arjantin'in İthalatında Başlıca Ürünler (bin dolar)**

| Sıra                                 | GTİP | ÜRÜNLER (ilk 15)  | 2021              | 2022              | 2023              | Pay<br>(%,<br>2023) | Değişim<br>(%,<br>2022-<br>2023) |
|--------------------------------------|------|---|-------------------|-------------------|-------------------|---------------------|----------------------------------|
| <b>TOPLAM İTHALAT (Diğerleriyle)</b> |      |   | <b>63 183 753</b> | <b>76 162 545</b> | <b>69 773 052</b> | <b>100</b>          | <b>-8,4</b>                      |
| 1.                                   | 1201 | Soya fasulyesi  | 2 623 687         | 2 022 369         | 5 303 157         | 7,6                 | 162,2                            |
| 2.                                   | 8708 | Karayolu taşıtları için aksam ve parçalar   | 2 932 652         | 3 500 280         | 4 134 921         | 5,9                 | 18,1                             |
| 3.                                   | 2710 | Petrol yağları ve bitümenli minerallerden elde edilen yağlar  | 2 864 139         | 6 396 615         | 3 329 452         | 4,8                 | -47,9                            |
| 4.                                   | 2711 | Petrol gazları ve diğer gazlı hidrokarbonlar  | 2 153 035         | 4 062 684         | 2 517 037         | 3,6                 | -38                              |
| 5.                                   | 8517 | Telefon cihazları, ses, görüntü veya diğer bilgileri almaya veya vermeye mahsus diğer cihazlar                            | 2 052 006         | 2 530 819         | 2 315 266         | 3,3                 | -8,5                             |
| 6.                                   | 8703 | Otomobiller   | 1 694 122         | 1 944 965         | 1 803 503         | 2,6                 | -7,3                             |
| 7.                                   | 3004 | Tedavide veya korunmada kullanılmak üzere hazırlanan ilaçlar (dozlandırılmış)   | 1 137 716         | 1 237 296         | 1 182 097         | 1,7                 | -4,5                             |
| 8.                                   | 3002 | İnsan kanı, hayvan kanı, serum, aşı, toksin vb. Ürünler   | 1 956 377         | 1 628 691         | 1 146 928         | 1,6                 | -29,6                            |
| 9.                                   | 8471 | Otomatik bilgi işlem mak. bunlara ait birimler; manyetik veya optik okuyucular, verileri koda dönüştüren ve işleyen mak.  | 1 507 207         | 1 267 021         | 884 066           | 1,3                 | -30,2                            |
| 10.                                  | 2716 | Elektrik enerjisi   | 306 036           | 773 251           | 835 330           | 1,2                 | 8                                |
| 11.                                  | 8408 | Sıkıştırılmayla ateşlemeli içten yanmalı pistonlu motorlar (dizel ve yarı dizel)  | 603 936           | 623 376           | 811 685           | 1,2                 | 30,2                             |
| 12.                                  | 3105 | Azot, fosfor ve potasyumun ikisini veya üçünü içeren mineral veya kimyasal gübreler                                       | 1 098 167         | 1 390 897         | 729 706           | 1                   | -47,5                            |
| 13.                                  | 8421 | Santrifüjler; sıvıların veya gazların filtre edilmesine veya arıtılmasına mahsus makina ve cihazlar                       | 400 274           | 492 140           | 653 017           | 0,9                 | 32,7                             |
| 14.                                  | 3808 | Haşarat öldürücü, dezenfekte edici, zararlıları yok edici, süngünleri önleyici, bitkilerin büyümesini düzenleyici ürünler | 649 493           | 705 956           | 616 876           | 0,9                 | -12,6                            |
| 15.                                  | 8704 | Esya taşımaya mahsus motorlu taşıtlar   | 598 370           | 676 288           | 598 383           | 0,9                 | -11,5                            |

Kaynak: Trademap, Arjantin ülke verileri



**EK-3: Arjantin'in Ülkelere Göre İhracatı (bin dolar)**

| Sıra                                 | Ülke (ilk 15)  | 2021              | 2022              | 2023              | Pay (%<br>2023) | Değişim (%<br>2022-2023) |
|--------------------------------------|----------------|-------------------|-------------------|-------------------|-----------------|--------------------------|
| <b>TOPLAM İHRACAT (Diğerleriyle)</b> |                | <b>77 838 728</b> | <b>88 268 232</b> | <b>66 700 666</b> | <b>100</b>      | <b>-24,4</b>             |
| 1.                                   | Brezilya       | 11 761 549        | 12 633 621        | 11 853 729        | 17,8            | -6,2                     |
| 2.                                   | ABD            | 4 991 829         | 6 666 120         | 5 621 311         | 8,4             | -15,7                    |
| 3.                                   | Çin            | 6 154 212         | 7 924 382         | 5 169 052         | 7,7             | -34,8                    |
| 4.                                   | Şili           | 4 176 196         | 4 929 082         | 4 945 036         | 7,4             | 0,3                      |
| 5.                                   | Peru           | 1 995 216         | 2 438 227         | 2 538 781         | 3,8             | 4,1                      |
| 6.                                   | Hindistan      | 4 293 273         | 4 542 232         | 2 450 284         | 3,7             | -46,1                    |
| 7.                                   | Vietnam        | 3 220 919         | 3 222 731         | 2 093 184         | 3,1             | - 35                     |
| 8.                                   | Uruguay        | 1 366 274         | 1 568 941         | 1 738 257         | 2,6             | 10,8                     |
| 9.                                   | Hollanda       | 2 984 086         | 3 563 505         | 1 556 292         | 2,3             | -56,3                    |
| 10.                                  | İspanya        | 1 846 778         | 1 730 850         | 1 435 695         | 2,2             | -17,1                    |
| 11.                                  | Kolombiya      | 1 129 701         | 1 424 450         | 1 281 714         | 1,9             | - 10                     |
| 12.                                  | Malezya        | 1 426 079         | 1 490 771         | 1 256 557         | 1,9             | -15,7                    |
| 13.                                  | Paraguay       | 1 292 409         | 1 321 154         | 1 204 928         | 1,8             | -8,8                     |
| 14.                                  | İsviçre        | 954 544           | 1 088 853         | 1 192 802         | 1,8             | 9,5                      |
| 15.                                  | G. Kore        | 1 720 166         | 2 017 766         | 1 184 803         | 1,8             | -41,3                    |
| ...                                  | ...            | ...               | ...               | ...               | ...             | ...                      |
| <b>26.</b>                           | <b>Türkiye</b> | <b>557 298</b>    | <b>711 199</b>    | <b>578 736</b>    | <b>0,9</b>      | <b>-18,6</b>             |

Kaynak: Trademap, Arjantin ülke verileri

**EK-4: Arjantin'in Ülkelere Göre İthalatı (bin dolar)**

| Sıra                                 | Ülke (ilk 15)  | 2021              | 2022              | 2023              | Pay (%<br>2023) | Değişim (%<br>2022-2023) |
|--------------------------------------|----------------|-------------------|-------------------|-------------------|-----------------|--------------------------|
| <b>TOPLAM İTHALAT (Diğerleriyle)</b> |                | <b>63 183 753</b> | <b>76 162 545</b> | <b>69 773 052</b> | <b>100</b>      | <b>-8,4</b>              |
| 1.                                   | Brezilya       | 12 442 342        | 15 190 063        | 16 510 291        | 23,7            | 8,7                      |
| 2.                                   | Çin            | 13 525 039        | 15 855 696        | 13 605 974        | 19,5            | -14,2                    |
| 3.                                   | ABD            | 5 922 119         | 9 651 640         | 8 050 099         | 11,5            | -16,6                    |
| 4.                                   | Paraguay       | 2 914 633         | 1 895 972         | 3 730 953         | 5,3             | 96,8                     |
| 5.                                   | Almanya        | 2 527 152         | 2 587 180         | 2 670 682         | 3,8             | 3,2                      |
| 6.                                   | İtalya         | 1 312 448         | 1 592 717         | 1 727 674         | 2,5             | 8,5                      |
| 7.                                   | Tayland        | 1 553 260         | 1 690 714         | 1 686 185         | 2,4             | -0,3                     |
| 8.                                   | Meksika        | 1 403 147         | 1 619 421         | 1 499 307         | 2,1             | -7,4                     |
| 9.                                   | Hindistan      | 1 393 779         | 1 699 535         | 1 366 570         | 2               | -19,6                    |
| 10.                                  | Vietnam        | 1 184 386         | 1 184 979         | 1 350 440         | 1,9             | 14                       |
| 11.                                  | İspanya        | 1 083 613         | 1 176 115         | 1 194 895         | 1,7             | 1,6                      |
| 12.                                  | Japonya        | 1 140 318         | 1 131 564         | 1 170 542         | 1,7             | 3,4                      |
| 13.                                  | Bolivya        | 1 054 925         | 2 157 463         | 1 147 141         | 1,6             | -46,8                    |
| 14.                                  | Fransa         | 1 002 650         | 1 039 012         | 1 049 619         | 1,5             | 1                        |
| 15.                                  | Şili           | 695 693           | 736 423           | 695 247           | 1               | -5,6                     |
| ...                                  | ...            | ...               | ...               | ...               | ...             | ...                      |
| <b>30.</b>                           | <b>Türkiye</b> | <b>312 978</b>    | <b>422 125</b>    | <b>285 764</b>    | <b>0,4</b>      | <b>-32,3</b>             |

Kaynak: Trademap, Arjantin ülke verileri

**Ek-5: Türkiye'nin Arjantin'e İhracatında Başlıca Ürünler (bin dolar)**

| Sıra                                 | GTİP | ÜRÜNLER (İlk 15)   | 2021           | 2022           | 2023           | Pay (%<br>2023) | Değişim<br>(%, 2022-<br>2023) |
|--------------------------------------|------|--|----------------|----------------|----------------|-----------------|-------------------------------|
| <b>TOPLAM İHRACAT (Diğerleriyle)</b> |      |  | <b>237 767</b> | <b>329 199</b> | <b>170 873</b> | <b>100</b>      | <b>-48,1</b>                  |
| 1.                                   | 8708 | Karayolu taşıtları için aksam ve parçalar  | 15 138         | 20 271         | 14 960         | 8,8             | -26,2                         |
| 2.                                   | 2836 | Karbonat; peroksikarbonat; amonyum karbomat içeren ticari amonyum karbonat   | 1 778          | 27 028         | 14 286         | 8,4             | -47,1                         |
| 3.                                   | 7216 | Demir veya alaşımsız çelikten profiller  | 41 697         | 43 148         | 9 346          | 5,5             | -78,3                         |
| 4.                                   | 6802 | Yontulmaya veya inşaata elverişli işlenmiş taşlar (kayagan taşı hariç), mozik için küp şeklinde taşlar, granüller        | 5 462          | 9 159          | 7 973          | 4,7             | -12,9                         |
| 5.                                   | 8429 | Buldozeler, greyderler, toprak tesviye makinaları, skreyperler, mekanik küreyiciler, ekskavatörler, yol silindirleri vb  | 3 088          | 6 136          | 6 233          | 3,6             | 1,6                           |
| 6.                                   | 8403 | Merkezi ısıtma kazanları (84.02 pozisyonundakiler hariç)   | 4 103          | 2 728          | 4 960          | 2,9             | 81,8                          |
| 7.                                   | 2710 | Petrol yağları ve bitümenli minerallerden elde edilen yağlar   | 206            | 51 147         | 4 529          | 2,7             | -91,1                         |
| 8.                                   | 4002 | Sentetik kauçuk veya sıvı yağlardan türetilen taklit kauçuk (ilk şekillerde, veya levha, tabaka, şerit halinde)          | 0              | 3 817          | 3 906          | 2,3             | 2,3                           |
| 9.                                   | 8516 | Elektrikli su ısıtıcıları, elektrotermik cihazlar, ortam ısıtıcıları, saç ve el kurutucuları, ütüler, rezistanlar        | 4 811          | 3 865          | 3 326          | 1,9             | -13,9                         |
| 10.                                  | 8413 | Sıvılar için pompalar (ölçü tertibatı olsun olmasın) ve sıvı elevatörleri  | 2 977          | 4 543          | 3 241          | 1,9             | -28,7                         |
| 11.                                  | 8414 | Hava veya vakum pompaları, hava veya diğer gaz kompresörleri, fanlar, aspiratörü olan havalandırmaya mahsus davlumbazlar | 3 088          | 4 046          | 3 137          | 1,8             | -22,5                         |
| 12.                                  | 5509 | Sentetik devamsız lifden iplik (dikiş ipliği hariç) (toptan)   | 6 138          | 6 031          | 2 935          | 1,7             | -51,3                         |
| 13.                                  | 3920 | Plastikten diğer levha, plaka, şerit, film, folye (gözeneksiz)   | 2 871          | 2 376          | 2 686          | 1,6             | 13                            |
| 14.                                  | 8451 | Dokuma ipliklerin, mensucatin yıkanması, temizlenmesi, kurutulması, ütülenmesi, sarılması, katlanması vb için makinalar  | 960            | 1 779          | 2 176          | 1,3             | 22,3                          |

|     |      |   |     |       |       |     |      |
|-----|------|---|-----|-------|-------|-----|------|
| 15. | 6912 | Seramikten sofr ve mutfak eřyası, dięer ev eřyası ve tuvalet eřyası (porselen veya iniden olanlar hari) | 636 | 1 522 | 1 970 | 1,2 | 29,4 |
|-----|------|---|-----|-------|-------|-----|------|

Kaynak: Trademap, Trkiye verileri

**Ek-6: Trkiye'nin Arjantin'den İthalatında Bařlıca rnler (bin dolar)**

| Sıra                                 | GTİP | RNLER (ilk 15)   | 2021           | 2022           | 2023           | Pay (%<br>2023) | Deęişim<br>(%,<br>2022-<br>2023) |
|--------------------------------------|------|--|----------------|----------------|----------------|-----------------|----------------------------------|
| <b>TOPLAM İTHALAT (Dięerleriyle)</b> |      |  | <b>545 659</b> | <b>904 099</b> | <b>736 888</b> | <b>100</b>      | <b>-18,5</b>                     |
| 1.                                   | 2304 | Soya fasulyesi yaęı retiminden arta kalan kspe ve katı atıklar   | 362 203        | 611 438        | 532 920        | 72,3            | -12,8                            |
| 2.                                   | 0713 | Kuru baklagiller (kabuksuz) (taneleri ikiye ayrılmıř)  | 35 794         | 37 512         | 39 238         | 5,3             | 4,6                              |
| 3.                                   | 1006 | Pirin   | 3 192          | 8 659          | 33 488         | 4,5             | 286,7                            |
| 4.                                   | 2401 | Yaprak ttn ve ttn dkntleri  | 15 153         | 20 927         | 30 965         | 4,2             | 48                               |
| 5.                                   | 1202 | Yer fıstıęı  | 11 403         | 16 166         | 25 177         | 3,4             | 55,7                             |
| 6.                                   | 5105 | Yn, ince veya kaba hayvan kılları (kardeli/taranmıř)  | 8 356          | 16 307         | 10 372         | 1,4             | -36,4                            |
| 7.                                   | 4101 | Sıęır (bufalo dahil) ve at cinsi hayvanların ham post ve derileri  | 333            | 4 303          | 6 425          | 0,9             | 49,3                             |
| 8.                                   | 1005 | Mısır  | 16 358         | 52 177         | 4 876          | 0,7             | -90,7                            |
| 9.                                   | 5201 | Pamuk (karde edilmemiř veya penyelenmemiř)   | 19 366         | 35 933         | 4 421          | 0,6             | -87,7                            |
| 10.                                  | 1206 | Ayieęi tohumu  | 29 230         | 3 178          | 4 332          | 0,6             | 36,3                             |
| 11.                                  | 8414 | Hava veya vakum pompaları, hava veya dięer gaz kompresrleri, fanlar, aspiratr olan havalandırmaya mahsus davlumbazlar | 280            | 568            | 4 322          | 0,6             | 660,9                            |
| 12.                                  | 3002 | İnsan kanı, hayvan kanı, serum, ařı, toksin vb. rnler  | 936            | 1 890          | 3 860          | 0,5             | 104,2                            |
| 13.                                  | 3307 | Trař mstahzarları, vcut deodorantları, banyo mstahzarları, ty dkcler, vb.   | 0              | 10             | 3 057          | 0,4             | 30470                            |
| 14.                                  | 0903 | Paraguay ayı  | 2 436          | 2 103          | 2 965          | 0,4             | 41                               |
| 15.                                  | 3201 | Debagatte kullanılan bitkisel menřeli hlasalar, tanenler ve bunların tuzları, esterleri ve dięer trevleri              | 2 453          | 3 476          | 2 439          | 0,3             | -29,8                            |

Kaynak: Trademap, Trkiye verileri