

2024

ADAY HAVUZ SİSTEMİ

KULLANIM KILAVUZU

İstihdam Hizmetleri Dairesi Başkanlığı

İçindekiler

ADAY HAVUZ SİSTEMİ KULLANIM KILAVUZU	2
Aday Havuz Sistemi Ekranları	3
Aday Arama Sayfası.....	4
Aday Havuzlarım Sayfası.....	8
Önceki Aramalarım Sayfası	14

ADAY HAVUZ SİSTEMİ KULLANIM KILAVUZU

İŞKUR sistemine kayıtlı işverenler Kuruma ilan vermek suretiyle talep ettikleri niteliklere sahip iş gücüne ulaşabilmektedir. Ancak işverenler ilan açmaksızın talep ettikleri niteliklere sahip adayların Kurum kayıtlarımızda olup olmadığını görememektedir. Aday Havuz Sistemi ile İŞKUR e-şube üzerinden işverenlerin ilan açmadan ihtiyaç duydukları iş gücüne daha kolay ulaşabilmesi sağlanmaktadır.

Ayrıca Kurumumuza ilan verilmesi durumunda, ilana çok sayıda başvurunun olması ve bu başvuru sayısının beraberinde getireceği iş yükü nedeniyle İŞKUR üzerinden ilan açmaktan imtina eden kurumsal şirketler olabilmektedir. Aday Havuz Sistemi Çalışması ile şirketlerin ilan açmaksızın iş arayanların beceri ve niteliklerini değerlendirebilecekleri bir sistem kurulmuş olmaktadır.

İŞKUR e-şube haricinde söz konusu sisteme Kurum ana sayfasından “Aday Havuz Sistemi” için oluşturulan sayfadan (<https://adayhavuz.iskur.gov.tr/>) ulaşılabilir. Aday havuz sistemine ait sayfadan Kurumumuza kayıtlı olmayan işverenler de faydalanabilmektedir. Bu sayfadan Kurumumuza kayıtlı olmayan işverenler aradıkları meslekte kaç kişi olduğu ve iş arayanların özgeçmişlerinde yer alan nitelik ve becerilere ait bilgilere ulaşabilmektedir. Özgeçmişlerini inceledikleri ve aradıkları nitelik ve becerilere uygun olduğunu düşündüğü adaylara ulaşabilmek için işverenlerin sisteme (Portal) giriş yapması gerekmektedir.

Aday Havuz Sistemi ile daha fazla kurumsal firmanın Kurumumuz aracılığı ile talep ettikleri vasıflardaki iş gücüne ulaşması hedeflenmiştir. Ayrıca daha nitelikli iş arayanların Kurumumuza kayıt olması ve uygun eşleşmenin sağlanabilmesi için özgeçmiş doluluk oranlarının da artması beklenmektedir.

Yapılan çalışma neticesinde Aday Havuz Sistemine giriş yapan işverenler; görüntülenecek sayfada kendilerinin belirleyeceği **meslek, öğrenim durumu, sertifika, dil bilgisi, yaş, ikamet il** gibi birçok filtre ile (Kişisel Verilerin Korunması mevzuatı çerçevesinde) seçtikleri niteliklerde kaç iş arayanın Kuruma kayıtlı olduğunu öğrenebilecek ve bu kişiler arasından seçtikleri adaylar ile kendi aday havuzlarını oluşturabilmektedir. İşveren oluşturduğu havuzda yer alanların nitelik ve becerilerine ilişkin bilgilerini görebilirken kişisel bilgilerini göremeyecektir.

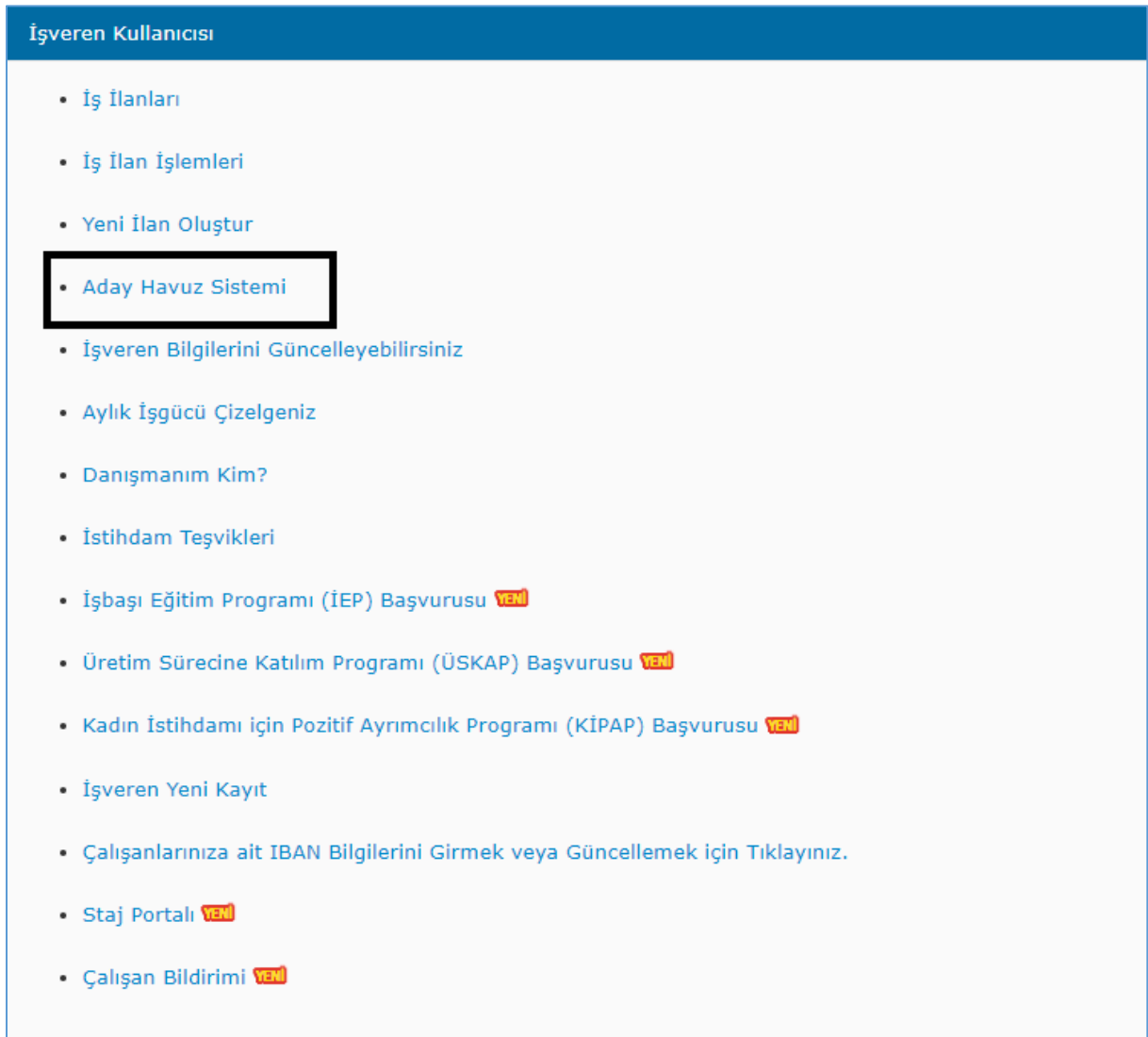
Aday Havuz Sisteminden alınan rapor ve listelerde iş arayanların kişisel bilgileri paylaşılmayacak olup, işverenin aday ile görüşmeye karar vermesi durumunda sistem üzerinden otomatik bir şekilde SMS gönderilerek aradaki iletişimin kurulması sağlanmaktadır.

Aday Havuz Sistemi Ekranları

Aday Havuz Sisteminde işverenler ihtiyaç duydukları mesleklerde Kurumumuza kayıtlı olan kişilerin özgeçmişlerini inceleyebilmektedir.

Aday Havuz Sisteminin kullanılabilmesi için işyerinin **doğrulanmış olması** ve Kurumumuza kayıtlı **özel istihdam bürosu statüsünde olmaması** gerekmektedir. Aday Havuz Sisteminin kullanılabilmesi için işverenlerin E-şube üzerinden giriş yapmaları veya işveren adına danışmanın işlem yapabilmesi için işverenin yerine geçmesi gerekmektedir.

Kullanım kılavuzunda işlemleri işveren adına danışmanın yaptığı düşünülerek Aday Havuz Sistemine ait ekranlar anlatılmıştır. İşverenlerde aynı ekranları göreceklere sadece iş arayanların kişisel bilgilerini göremeyeceklerdir.



İşveren Kullanıcısı

- İş İlanları
- İş İlan İşlemleri
- Yeni İlan Oluştur
- **Aday Havuz Sistemi**
- İşveren Bilgilerini Güncelleyebilirsiniz
- Aylık İşgücü Çizelgeniz
- Danışmanım Kim?
- İstihdam Teşvikleri
- İşbaşı Eğitim Programı (İEP) Başvurusu **YENİ**
- Üretim Sürecine Katılım Programı (ÜSKAP) Başvurusu **YENİ**
- Kadın İstihdamı için Pozitif Ayrımcılık Programı (KİPAP) Başvurusu **YENİ**
- İşveren Yeni Kayıt
- Çalışanlarınıza ait IBAN Bilgilerini Girmek veya Güncellemek için Tıklayınız.
- Staj Portalı **YENİ**
- Çalışan Bildirimi **YENİ**

Aday havuz sistemine giriş yapıldığında açılan ilk ekran “Aday Arama Sayfası”dır. Aday arama sayfasında **meslek, minimum yaş, en az öğrenim seviyesi, ikamet il alanlarının** doldurulması zorunludur. Açılan ekran üzerinden talep edilen niteliklerde iş gücünü seçerek filtreleme yapılabilmektedir.

Aday Arama Sayfası

Ara Havuzu Ekle Aday Havuzlarını Önceki Aramaları Temizle Ist Ad

Eylül 2024 aranan kişi sayısı : 0 / 1000

Meslek
Üç Harf Giriniz. *

Minimum yaş *

Maksimum yaş

En az öğrenim seviyesi *

En çok öğrenim seviyesi ▼

Cinsiyet ▼

Aranan kişi sayısı ▼

Sadece engelli iş arayanlar

Seçilen kriterlerde toplam kişi sayısının gelmesini de istiyorum.(Veri daha uzun sürede gelecektir.)

İkamet il *

Meslek lisesi mezunu

Meslek yüksekokul mezunu

Bölüm seç ▼

Mesleki yeterlilik belgesi ▼

Sadece işsizlik ödeneği alanlar

Sadece sosyal yardım alanlar

Uyruk ▼

[Detaylı arama](#)

1. Yıldız ile işaretli zorunlu alanlar doldurulduktan sonra işin niteliğine göre yukarıdaki ekran görüntüsünde yer alan kriterler doğrultusunda daha detaylı bir şekilde iş arayanlar filtrelenebilmektedir.
 - a. Ekranda yer alan **Aranan kişi sayısı** alanından, talep edilen nitelikte listelenecek kişi sayısı belirlenmektedir. Listelenecek kişi sayısı 5, 10, 20, 50 ve 100 olarak seçilebilmektedir. Bir işverenin aylık 1000 kişi sorgulama kotası bulunmaktadır. Danışmanın yapmış olduğu sorgulama da bu kotadan düşmektedir. Toplam sorgulanan kişi sayısı ekranın sağ üst köşesinde yer almaktadır.
 - b. **Meslek lisesi mezunu** kutucuğu işaretlendiğinde en az ve en çok öğrenim seviyesi ortaöğretim (lise ve dengi) olarak güncellenmekte ve sadece meslek lisesi mezunu olan iş arayanlar listelenmektedir.
 - c. **Meslek yüksekokul mezunu** kutucuğu işaretlendiğinde en az ve en çok öğrenim seviyesi ön lisans olarak güncellenmekte ve meslek yüksekokul mezunu olan iş arayanlar listelenmektedir.
 - d. **Sadece engelli, işsizlik ödeneği alan veya mesleki yeterlilik belgesi olan** iş arayanlar filtrelenmek istendiğinde ilgili kutucukların işaretlenmesi gerekmektedir.
 - e. **İkamet il** butonu ile tüm Türkiye’de arama yapılabileceği gibi istenilen iller filtrelenerek iş arayanlar listelenebilmektedir.

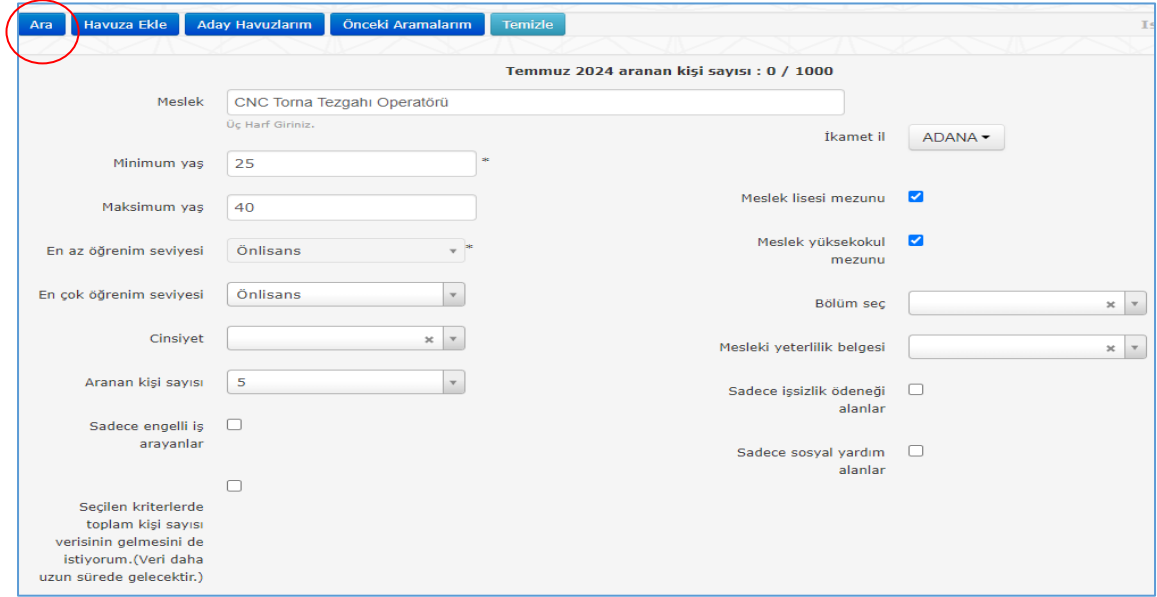
- f. İstenilen kriterlerde Kurumumuza kayıtlı toplam kaç kişi olduğu bilgisinin görüntülenebilmesi için “**Seçilen kriterlerde toplam kişi sayısı verisinin gelmesini de istiyorum.**” kutucuğunun işaretlenmesi gerekmektedir. Ancak bu durumda veri daha uzun sürede gelmektedir.
- g. İşverenler ayrıntılı filtreleme yapmak istediklerinde sayfanın sonunda yer alan **Detaylı Arama** sekmesine tıklayarak aşağıda yer alan ekran üzerinden ilave özellikler seçerek filtreleme yapabilmektedir.

[Detaylı arama](#)

Yabancı dil <input type="text"/>	Sertifika adı <input type="text"/>
Sürücü belgesi <input type="text"/>	Pasaport <input type="checkbox"/>
Askerlik durum <input type="text"/>	Typ faydalanıcısı <input type="checkbox"/>
İşsiz kalınan süre <input type="text"/>	

- h. **İşsiz kalınan süre** butonunda 6 aydan uzun süredir işsiz olan kişiler için **potansiyel teşvik faydalanıcısı** olabileceği bilgisi yer almaktadır. Ancak işsizlik süresi 6 aydan uzun olan kişiler listelendiğinde dikkat edilmesi gereken husus; işverenin karşısına çıkan kişilerin teşviklerden faydalanabilmesi için bütün kriterlerin sağlanıp sağlanmadığı kontrolü yapılamadığından listelenen kişilerin hepsinin teşvikten faydalanamayabilecek olmasıdır.
- i. **Sertifika adı** alanı anahtar kelime ile arama yapılmasına imkân sağlamaktadır. Örneğin sertifika adı alanına “bilgisayar” yazıldığında iş arayanın özgeçmişinin ek özellikler bölümünde “bilgisayar” kelimesini içeren bir ibare var ise bu kişi listelenebilecektir.
- j. İşverenin yaptığı işlemler hakkında bilgi sahibi olunabilmesi için işveren danışmanlarına bilgilendirme maili gitmektedir. Aday arama sayfasında işverenlerin ihtiyaç duydukları iş gücü için yaptığı her sorgulama işleminde işveren danışmanına “**(İŞKUR NO) İŞKUR Nolu işvereniniz Aday Havuz Sistemi kapsamında (tarih) tarihinde (meslek) mesleği için arama yapmıştır. Bilgilerinize.**” şeklinde mail iletilmektedir.

2. Aday arama sayfasında zorunlu alan olan **meslek, yaş, öğrenim ve il bilgisi** girildikten sonra “ara” butonuna basarak arama yapılmaktadır.



- a. Arama sonucunda listelenen kişiler sayfanın sonunda aşağıda yer alan ekran görüntüsündeki gibi listelenmektedir. Burada işveren “**Detay**” yazısına tıklayarak kişilerin özgeçmişlerini inceleyebilmektedir. Bu aşamada kişilerin özgeçmişlerinde yer alan kişisel veriler işverene gösterilmemektedir. İç kullanıcı işverenin yerine geçerek işlem yaptığında iş arayana ilişkin bilgiler görünmektedir.

	Özgeçmiş	Ad Soyad	Öğrenim	Cinsiyet	Askerlik	Meslek	Ek Özellik	Yabancı Dil	İl
iö Potansiyel teşvik faydalanıcısı	<input type="checkbox"/> Detay	BURCU ÖNALAN	Önlisans	Kadın	Muaf	Bankacılık ve Sigortacılık Meslek Elemanı, Büro Memuru (Genel) , Sekreter, Çağrı Merkezi Müşteri Temsilcisi,			ADANA
	<input type="checkbox"/> Detay	HURİYE GÖÇER	Önlisans	Kadın	Muaf	Beden İşçisi (Genel), Büro Memuru (Genel) , Ziraat Teknikeri,		İNGİLİZCE	ADANA
iö	<input type="checkbox"/> Detay	OZAN AKSU	Lisans	Erkek	Yaptı (Er / Erbaş)	Bilgi İşlem Destek Elemanı, Bilgisayar Sistem Kurulum Bakım Onarım ve Arıza Giderme Elemanı, Büro Memuru (Genel) , Elektrikçi (Genel), Kağıt Peçete Katlama Makinası Operatörü, Müşteri Temsilcisi, Müşteri İlişkileri Yöneticisi (CRM), Seyahat Acentesi Elemanı , Çağrı Merkezi Müşteri Temsilcisi,	Elektronik Belge Yönetim Sistemi Kullanıcı Eğitim Sertifikası	İNGİLİZCE	ADANA
	<input type="checkbox"/> Detay	LEYLA LALA	Önlisans	Kadın	Muaf	Servis Elemanı (Garson), Ağcı, Ağcı Yardımcısı, Büro Memuru (Genel) , Diğer Fırıncılar, Pastaçılar Ve Şekerleme İmalat İşçileri, Pastaçı Çırağı, Satış Elemanı / Danışmanı, Stajyer (Öğrenci),	Aşçılık,Servis Elemanı,Yiyecek ve İçecek Servisi Sertifikası	İNGİLİZCE	ADANA
iö Potansiyel teşvik faydalanıcısı	<input type="checkbox"/> Detay	CANSU AKEL	Önlisans	Kadın	Muaf	Büro Memuru (Genel) , Gözlükçü-Optik, Turizm Ve Otelcilik Elemanı, Ön Muhasebeci, Özel Güvenlik Görevlisi (Silahlı),	Güvenlik Görevlisi Kimlik Belgesi (silahlı),Güvenlik Görevlisi Kimlik Belgesi (silahsız)	İNGİLİZCE	ADANA

- b. İşveren danışmanı listelenen adayları inceler ve işverenin talep ettiği nitelikler doğrultusunda uygun görülen adaylar seçilir “**Havuz Ekle**” butonuna basılarak havuz ekleme işlemi tamamlanır. Listede yer alan bütün kişiler aday havuz atılmak istenildiğinde **özgeçmiş kutucuğuna** tıklanması yeterli olmaktadır.

	Özgeçmiş	Ad Soyad	Öğrenim	Cinsiyet	Askerlik	Meslek	Ek Özellik	Yabancı Dil	İl
iö	<input checked="" type="checkbox"/> Detay	ISRAFİL DEVELİ	Önlisans	Erkek	Yaptı (Er / Erbaş)	CNC Freze Tezgahı Operatörü, CNC Torna Tezgahı Operatörü, Makine Resim Konstrüksiyon Teknikeri, Oto Kuaför Elemanı, Oto Yıkama Elemanı, Pazarlamacı, Temizlik Görevlisi,			ADANA
Potansiyel teşvik faydalanıcısı	<input checked="" type="checkbox"/> Detay	SEZER KOCA	Önlisans	Erkek	Yaptı (Er / Erbaş)	CNC Torna Tezgahı Operatörü, Diğer Teknisyen Ve Teknikerler, Makine Teknikeri, Makine Teknisyeni, Temizlik Görevlisi,			ADANA
iö	<input checked="" type="checkbox"/> Detay	LATİF ÇİNGİRLAR	Önlisans	Erkek	Muaf	CNC Torna Tezgahı Operatörü, Elektrik Teknikeri, Elektrik Teknisyeni, Elektrikçi (Genel), Grafiker, Makine Bakım ve Onarımcısı, Mekatronik Teknikeri, Sentetik Elyaf İmal İşçisi, Teknik Ressam, Tornacı (Torna Tezgahı Operatörü),	Autocad	İNGİLİZCE	ADANA
iö	<input type="checkbox"/> Detay	AYDIN DURAK	Önlisans	Erkek	Yaptı (Er / Erbaş)	Bilgisayar Operatörü (Çizim Programları), CNC Torna Tezgahı Operatörü, Diğer Bilgisayar Makinesi Operatörleri, Makine Teknikeri, NC/CNC Tezgah Operatörü,			ADANA
Potansiyel teşvik faydalanıcısı	<input type="checkbox"/> Detay	ABBAS BAYRAM	Önlisans	Erkek	Yaptı (Er / Erbaş)	Bilgisayarlı Makine İmalatı Teknisyeni, CNC Torna Tezgahı Operatörü, Makine Teknikeri,	Autocad		ADANA

- c. Talep edilen nitelikteki iş gücü “ara” butonuna basılarak listelendikten sonra uygun görülen kişiler işaretlendikten sonra “Havuzza Ekle” butonu ile aday havuza eklenmektedir.

Temmuz 2024 aranan kişi sayısı : 5 / 1000

Meslek: CNC Torna Tezgahı Operatörü
Uç Harf Giriniz.

İkamet il: ADANA

Minimum yaş: 25

Maksimum yaş: 40

En az öğrenim seviyesi: Önlisans

En çok öğrenim seviyesi: Önlisans

Cinsiyet: [Seçim]

Aranan kişi sayısı: 5

Sadece engelli iş arayanlar:

Sadece işsizlik ödeneği alanlar:

Sadece sosyal yardım alanlar:

Meslek lisesi mezunu:

Meslek yüksekokul mezunu:

Bölüm seç: [Seçim]

Mesleki yeterlilik belgesi: [Seçim]

Seçilen kriterlerde toplam kişi sayısının gelmesini de istiyorum.(Veri daha uzun sürede gelecektir.)

- d. Havuza ekleme işleminin hatasız bir şekilde tamamlanmasının ardından aşağıda yer alan uyarı ekranı çıkmaktadır.

Temmuz 2024 aranan kişi sayısı : 5 / 1000

Meslek: [Seçim]

Uç Harf Giriniz.

İkamet il: İl Seçiniz

Minimum yaş: [Seçim]

Maksimum yaş: [Seçim]

En az öğrenim seviyesi: Okur Yazar Olmayan

Meslek yüksekokul mezunu:

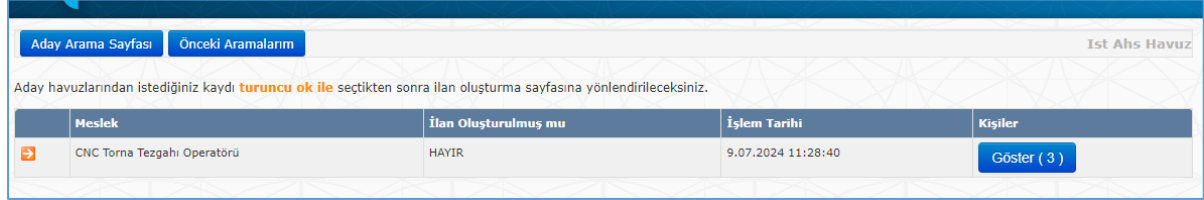
Seçtiğiniz adaylar havuza başarıyla eklenmiştir.

Tamam

Havuzla eklenen adayların görüntülenebilmesi için ‘‘Aday Havuzlarım’’ sayfasına gidilmesi gerekmektedir.

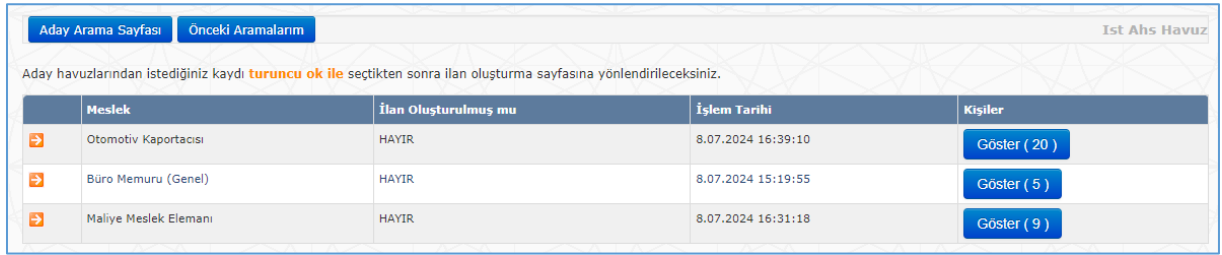
Aday Havuzlarım Sayfası

Aday Havuzlarım sekmesine tımlandığında karşımıza aşığıdaki ekran çıkmaktadır.



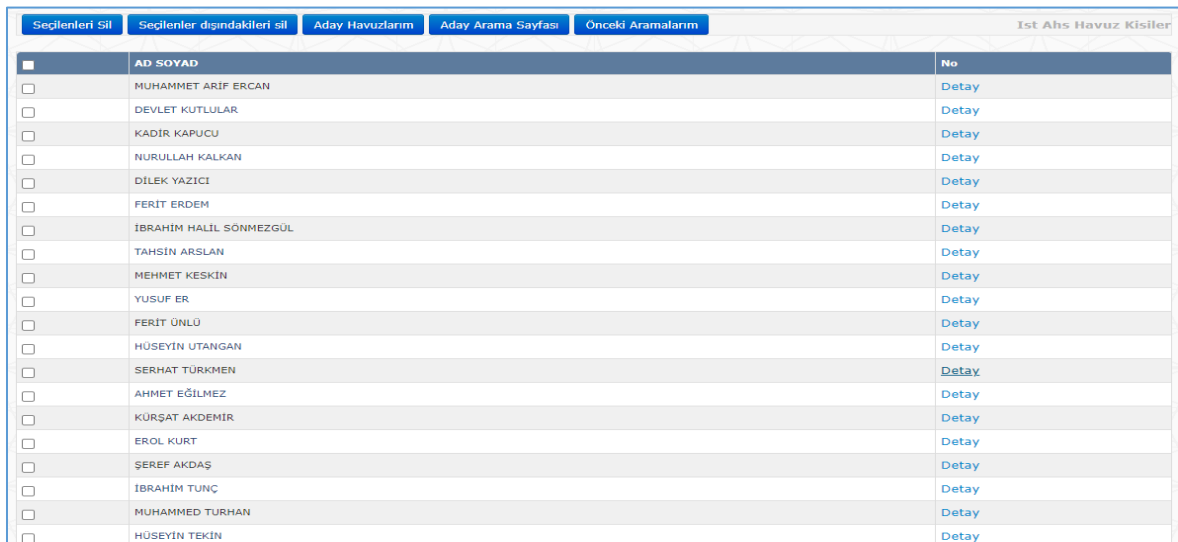
Meslek	İlan Oluşturulmuş mu	İşlem Tarihi	Kişiler
CNC Torna Tezgahı Operatörü	HAYIR	9.07.2024 11:28:40	Göster (3)

1. Aday havuzlarım sayfasında işveren danışmanı tarafından filtrelenen kişiler meslek kısımlı olarak havuzla eklenmektedir. Aranılan mesleklerde ilan oluşturulana kadar aynı meslek grubunda yapılan aramalar hali hazırda aday havuzda yer alan grubun içerisine ilave edilmektedir. Bir başka ifade ile aday havuzda bulunan meslek grubunda ilan oluşturuldu ise aynı meslek grubunda aday havuzla ekleme yapıldığında yeni bir havuz olarak eklenmektedir.



Meslek	İlan Oluşturulmuş mu	İşlem Tarihi	Kişiler
Otomotiv Kaportacısı	HAYIR	8.07.2024 16:39:10	Göster (20)
Büro Memuru (Genel)	HAYIR	8.07.2024 15:19:55	Göster (5)
Maliye Meslek Elemanı	HAYIR	8.07.2024 16:31:18	Göster (9)

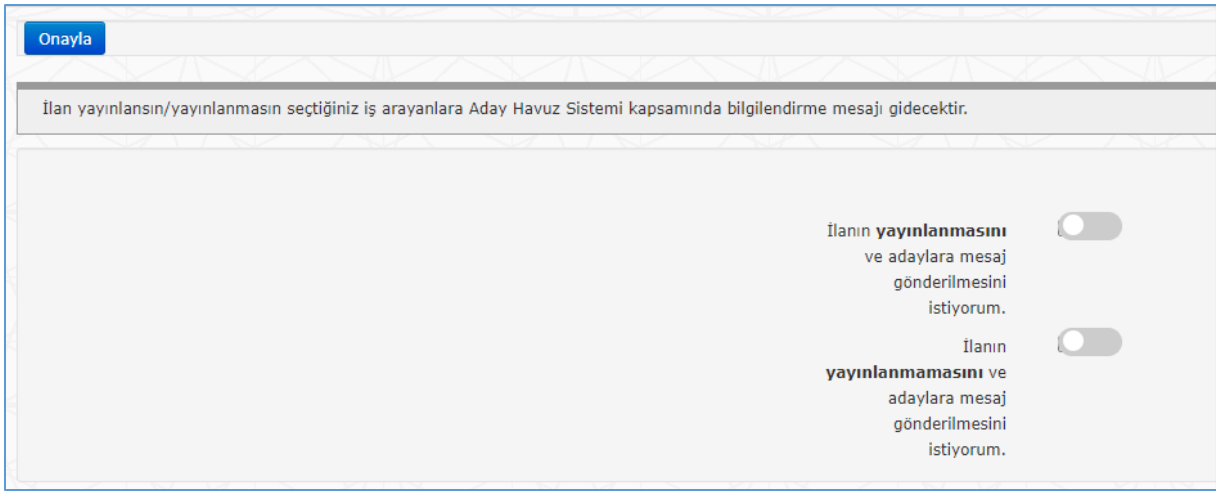
- a. Aday havuzlarım sayfasında hangi meslek grubunun havuzda olduğu, havuzda kaç kişinin bulunduğu ve ilan oluşturulup oluşturulmadığı bilgisi yer almaktadır.
- b. Aday havuzla eklenen kişiler tekrar incelenmek istenildiğinde ‘‘Göster’’ butonuna basılması gerekmektedir. ‘‘Göster’’ butonuna tıklandığında karşımıza aşığıdaki ekran görüntüsü çıkmaktadır.



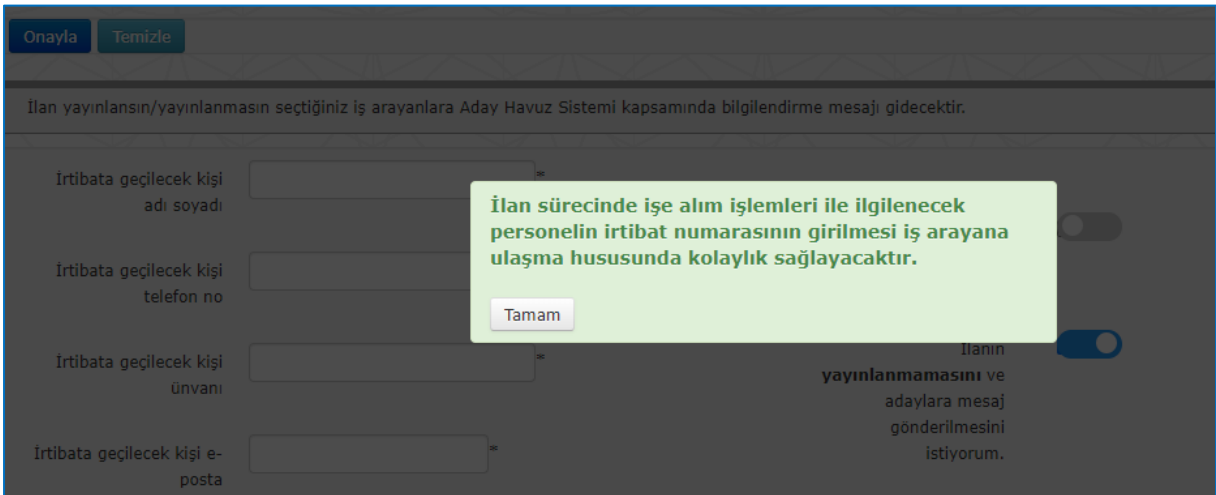
Seçilenleri Sil	Seçilenler dışındakileri sil	Aday Havuzlarım	Aday Arama Sayfası	Önceki Aramalarım	Ist Ahs Havuz Kişiler
<input type="checkbox"/>	AD SOYAD	No			
<input type="checkbox"/>	MUHAMMET ARIF ERCAN	Detay			
<input type="checkbox"/>	DEVLET KUTLULAR	Detay			
<input type="checkbox"/>	KADIR KAPUCU	Detay			
<input type="checkbox"/>	NURULLAH KALKAN	Detay			
<input type="checkbox"/>	DİLEK YAZICI	Detay			
<input type="checkbox"/>	FERİT ERDEM	Detay			
<input type="checkbox"/>	İBRAHİM HALİL SÖNMEZGÜL	Detay			
<input type="checkbox"/>	TAHSİN ARSLAN	Detay			
<input type="checkbox"/>	MEHMET KESKİN	Detay			
<input type="checkbox"/>	YUSUF ER	Detay			
<input type="checkbox"/>	FERİT ÜNLÜ	Detay			
<input type="checkbox"/>	HÜSEYİN UTANGAN	Detay			
<input type="checkbox"/>	SERHAT TÜRKMEN	Detay			
<input type="checkbox"/>	AHMET EĞİLMEZ	Detay			
<input type="checkbox"/>	KURŞAT AKDEMİR	Detay			
<input type="checkbox"/>	EROL KURT	Detay			
<input type="checkbox"/>	ŞEREF AKDAŞ	Detay			
<input type="checkbox"/>	İBRAHİM TUNÇ	Detay			
<input type="checkbox"/>	MUHAMMED TURHAN	Detay			
<input type="checkbox"/>	HÜSEYİN TEKİN	Detay			

- c. Havuza eklenen adaylar detay bölümünden tekrar incelenebilir ve havuzdan çıkartılabilir. Bunun için seçilenleri “sil” ve “seçilenler dışındakileri sil” butonlarının kullanılması gerekmektedir.
2. Aday havuzlarım sayfasından ilan açılmak istenildiğinde iletişime geçilecek iş arayanlar belirlendikten sonra mesleğin yanında bulunan turuncu oka tıklanarak ilan sayfasına geçilmektedir.
3. İlan açılmak istenilmezse havuzda yer alan kişilere mesaj atma aşamasına geçilmektedir.

Aday havuzlarım sayfasında turuncu oka tıkladığında aşağıdaki sayfa çıkmaktadır.



4. Yukarıda yer alan sayfada her iki buton seçildiğinde de işe alım süreçleri ile ilgilenen personelin iletişim bilgilerinin girilmesinin iş arayanlara hızlı bir şekilde ulaşmayı sağlayacağı yönünde bir açıklama ekranı çıkmaktadır.



5. Havuza eklenen aday sayısı işveren için yeterli değil ise “ **ilanın yayınlanmasını ve adaylara mesaj gönderilmesini istiyorum**” butonu seçilir. Seçilen kişilere sistem tarafından otomatik mesaj iletilir. “**İlanın yayınlanmasını ve adaylara mesaj gönderilmesini istiyorum**” butonu aktif olduğunda aşağıdaki sayfa açılmaktadır.

Onayla Temizle Ist Aday Havuz Sistemi

Ülke geneli mi?

Minimum yaş *

Maksimum yaş

En az öğrenim seviyesi *

En çok öğrenim seviyesi ▾

Cinsiyet ▾

Açık iş sayısı *

İrtibata geçilecek kişi adı soyadı *

İrtibata geçilecek kişi telefon no *

İrtibata geçilecek kişi ünvanı *

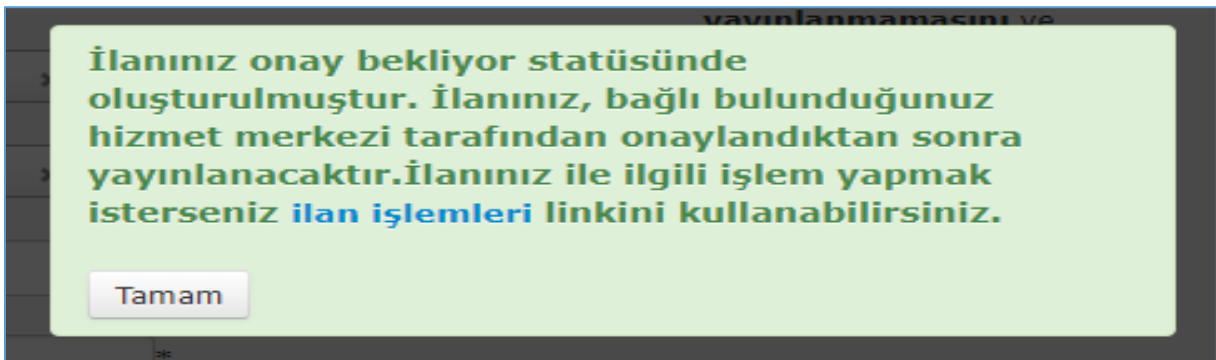
İrtibata geçilecek kişi e-posta *

Yukarıda yazılı olan bilgilerin doğruluğunu onaylıyorum.

İlanın **yayınlanmasını** ve adaylara mesaj gönderilmesini istiyorum.

İlanın **yayınlanmamasını** ve adaylara mesaj gönderilmesini istiyorum.

- “İrtibata geçilecek kişi adı soyadı” ve “İrtibata geçilecek kişi telefon no” bilgileri otomatik olarak gelmektedir. İşveren yetkilisi olarak son eklenen kişi bilgisi gelmektedir. İlan süreci ile başka bir personel ilgilenecek ise irtibat kişisi değiştirilebilmektedir.
- Aday arama sayfasında girilen kriterlerden farklı kriterler girilerek ilan açılabilir. İlan oluşturma kuralları bu sayfada da geçerli olduğundan **minimum yaş, en az öğrenim seviyesi, açık iş sayısı, irtibat kişi bilgilerinin** girilmesi zorunludur. İlan oluşturulması için gerekli bilgiler girildikten sonra “onayla” butonuna tıklanıldığında ilan oluşturulmaktadır. Oluşturulan ilan onaylanmak üzere ilan onay sayfasına düşmektedir.



- İşverenin girmiş olduğu bilgiler ile işin tanımı ve nitelik beceriler bölümü doldurularak ilan otomatik olarak oluşturulmaktadır. Onayda bekleyen ilanlar için işverenin danışmanına “**(İŞKUR NO) İŞKUR Nolu işvereniniz, Aday Havuz Sistemi kapsamında (tarih) tarihinde (meslek) mesleği için yayınlanacak bir ilan oluşturmuştur. İlanı kontrol ederek “işin tanımı” ile**

“nitelik ve beceriler” kısımlarını detaylandırmak için işverenle iletişime geçip onaylama işlemlerini yapınız.” maili sistem tarafından otomatik olarak iletilecek olup işverenin yaptığı işlem hakkında bilgi verilecektir.

- d. İlanın özellikle işin tanımı ve nitelik beceriler bölümü incelenmeli ve eklenmesi gerektiği düşünülen bilgiler var ise işveren ile iletişime geçilip ilan düzeltilerek onaylanmalıdır. İlan onaylandıktan sonra aday havuzda yer alan kişilere “**Sn. (SOYAD), Aday Havuz Sistemi kapsamında (MESLEK) mesleği için görüşmeye davet edildiniz. işveren iletişim no: 555 444 55 66**” mesajı gidecektir. Bu şekilde iş arayanlar kendileri ile iletişime geçmek isteyen işveren hakkında bilgi sahibi olacaktır.
6. İş arayanlar daha detaylı bilgi almak için iş ve meslek danışmanlarıyla iletişime geçmek isteyebilir. Bu nedenle aday havuz sistemi kapsamında mesaj giden iş arayanların danışmanlarına “(TC Kimlik No) Nolu danışmanınıza Aday Havuz Sistemi kapsamında (il) ilinde bulunan (İŞKUR No) İŞKUR nolu işverenin aradığı (meslek) mesleğinde davet mesajı gitmiştir. Bilginize.” maili iletilerek danışmanlar bilgilendirilmiş olacaktır.
7. İlan onaylandıktan sonra aday havuzda bulunan kişilere mesaj gidene kadar aday işlemleri sayfasında kişiler seçilenler sekmesinde yer almaktadır. Aday havuzda bulunan kişilere mesaj gittikten sonra seçilen kişiler **davet edilenlere** düşmektedir.
8. İlan onaylandıktan sonra kişi bilgileri işveren tarafından görünür hale gelmektedir. Davet edilenlerde bulunan kişilerin görüşme tarihi mesajın gittiği tarih olarak sistem tarafından otomatik verilmektedir. Bununla birlikte Aday Havuz Sistemi dışında ilana başvuruların süreci normal ilan süreci olarak devam etmektedir.

No	İşveren	Pozisyon (Meslek)	Statü	Açık İş Yayın Tarihi	Son Başvuru	Kayıt Tarihi	Kapanma Tarihi
00008199754	TURKCELL İLETİŞİM HİZMETLERİ ANONİM ŞİRKETİ	Büro İşçisi	Aktif	10	9.07.2024	7.08.2024	9.07.2024

Onaylanan ilana ilişkin görüşme sonuçları girilir ve talep karşılandığında ilan kapatılır.

Başvuranlar

İlan Numarası: 00008199754

Seçilenler

Filtrele

Seçilen Adaylar

İlana Uygun Kişiler

Seçmeyi Onaylamamış Olanlar

Uygun Bulunmayanlar

Davet Edilenler

Görüşülenler

İŞLEM SONU

Filtreleme Kriterleri

Bu sayfada işverence seçilip söz konusu seçimi onaylayan adaylar yer alır. Seçilen adaylara görüşme tarihi verilerle işlem sonunda kaydedilir. Bu işlemden sonra görüşme tarihi verilen kişiler davet edilenler sayfasına atılır.

T.C. Kimlik No :

Ad :

Soyad :

Seçme Geçerlilik Durumu :

Seçme Tarihi Aralığı : -

	Adı Soyadı	Görüşme Tarihi	Görüşme Saati	Davet Şekli	
<input type="checkbox"/>	ÇİĞDEM HAVUZ	09.07.2024		Cep Telefonu	Notlar 😊
<input type="checkbox"/>	ÖZLEN TOBAY	09.07.2024		Cep Telefonu	Notlar 😊
<input type="checkbox"/>	BOZKURT	09.07.2024		Cep Telefonu	Notlar 😊
<input type="checkbox"/>	DEMİRTAŞ	09.07.2024		Cep Telefonu	Notlar 😊
<input type="checkbox"/>		09.07.2024		Cep Telefonu	Notlar 😊

9. Havuza eklenen aday sayısı işveren için yeterli ise **“ilanın yayınlanmamasını ve adaylara mesaj gönderilmesini istiyorum”** butonu seçilir. Söz konusu buton aktif olduğunda aşağıdaki sayfa açılmaktadır.

The screenshot shows the 'Ist Aday Havuz Sistemi' interface. At the top, there are two tabs: 'Onayla' (selected) and 'Temizle'. The main area contains a form with the following fields:

- İrtibata geçilecek kişi adı soyadı: [Text input field]
- İrtibata geçilecek kişi telefon no: [Text input field]
- İrtibata geçilecek kişi ünvanı: [Text input field]
- İrtibata geçilecek kişi e-posta: [Text input field]
- Yukarıda yazılı olan bilgilerin doğruluğunu onaylıyorum. [Checkbox]

On the right side, there are two toggle switches:

- İlanın yayınlanmasını ve adaylara mesaj gönderilmesini istiyorum. [Toggle switch: Off]
- İlanın yayınlanmamasını ve adaylara mesaj gönderilmesini istiyorum. [Toggle switch: On]

- a. Bu sayfada “İrtibata geçilecek kişi adı soyadı” ve “İrtibata geçilecek kişi telefon no” bilgileri otomatik olarak gelmektedir. İşveren yetkilisi olarak son eklenen kişi bilgisi gelmektedir. İlan süreci ile başka bir personel ilgilenecek ise irtibat kişisi değiştirilebilmektedir. İşveren adına irtibata geçilecek kişi bilgileri girilerek “onayla” butonuna basıldığında, “Kapatılması Gerekli” statüsünde ilan oluşturulmakta ve iş arayanlara sms gönderilmektedir.
- b. İşveren bu işlemi yaptığında, danışmanına **“(İŞKUR NO) İŞKUR Nolu işvereniniz, Aday Havuz Sistemi kapsamında (tarih) tarihinde (meslek) mesleği için “kapatılması gerekiyor statüsün ”de bir ilan oluşturmuştur. Bu ilan arka planda tutulacak ve yayınlanmayacaktır. Aday Havuz Sistemi kapsamında işe yerleştirme sürecinin tamamlanabilmesi için seçilen iş arayanlara davet mesajı gitmiştir.”** maili gidecektir.

İlanınız kapalı statüde oluşturulmuştur. Bu ilan arka planda tutulacak ve yayınlanmayacaktır. Aday Havuz Sistemi kapsamında işe yerleştirme sürecinin tamamlanabilmesi için seçilen iş arayanlara davet mesajı gitmiştir. Buradan oluşturulan ilanların detaylarına ulaşabilirsiniz.

Tamam

İlan oluşturma ve aday havuzda bulunan kişilere mesaj iletilme işleminin gerçekleşmesi durumunda yukarıdaki ekran görüntüsü çıkacaktır.

İşgücü İstemi İşlemleri

Ara İş İlan-Detay Eleman-Seç Aday-İşlemleri Kapat İptal-Et Yayınlanma-Durumu Nihai-Liste-İşlemleri

İş İlanı İşlemleri

İş İlanı üzerinde işlem yapmak için öncelikle turuncu ok ile iş ilanı seçilmelidir. İş ilanı seçildikten sonra üstte yer alan butonlar aktif hale gelir.

İş İlanı Detayı: İş ilan detayına ulaşılır, iş ilanı değişiklikleri yapılabilir. Değişiklik yapılması halinde işlem sonunda kaydedilmelidir.

Eleman Seç: uygun iş ilanına seçme işlemi yapılır.

Aday İşlemleri: seçilen ve başvurmuş adayların yer aldığı aday listesine ulaşarak davet, görüşme işlemleri yapılır.

Kapat: iş ilanını kapatma işlemi yapar.

İptal Et: açılan iş ilanını iptal etme işlemi yapar. İptal et butonu aktif değilse iş ilan detayı işlem sonundan silinmelidir.

Şube :

İlan Numarası :

İş Alanı / Pozisyon :

Meslek : Ekle Çıkar

Kişisel Durum :

İş İlan Statü :

İş Sayısı Aralığı :

Kayıt Tarihi Aralığı :

No	İşveren	Pozisyon (Meslek)	Statü	Açık İş	Yayın Tarihi	Son Başvuru	Kayıt Tarihi	Kapanma Tarihi
00008199749	TURKCELL İLETİŞİM HİZMETLERİ ANONİM ŞİRKETİ	CNC Torna Tezgahı Operatörü	Kapalı	1	7.08.2024	9.07.2024		

- c. Aday havuzda yer alan kişilere “**Sn. (SOYAD), Aday Havuz Sistemi kapsamında (MESLEK) mesleği için görüşmeye davet edildiniz. işveren iletişim no: 555 444 55 66**” mesajı gidecektir. Bu şekilde iş arayanlar kendileri ile iletişime geçmek isteyen işveren hakkında bilgi sahibi olacaktır.
- d. İş arayanlar daha detaylı bilgi almak için iş ve meslek danışmanlarıyla iletişime geçmek isteyebilir. Bu nedenle aday havuz sistemi kapsamında mesaj giden iş arayanların danışmanları “**(TC Kimlik No) Nolu danışmanınıza Aday Havuz Sistemi kapsamında (il) ilinde bulunan (İŞKUR No) İŞKUR nolu işverenin aradığı (meslek) mesleğinde davet mesajı gitmiştir. Bilginize.**” maili ile bilgilendirilmiş olacaktır.
10. Mesaj giden adaylar “Aday İşlemleri” sayfasında davet edilenler sekmesinde görünür. İlan açıldığı için kişi bilgileri işveren tarafından görünür hale gelmektedir. İşverenin mesaj giden iş arayanlar ile görüşme durumları takip edilerek aşağıdaki ekrandan görüşme sonuçları girilir.

İlan Numarası: 00008199749

Seçilenler **Filtrele** Davet Edilen Adaylar

Filtreleme Kriterleri

Bu sayfada davet edilene davet ve görüşme sonucu girilerek işlem sonundan kaydedilir. Davet, görüşme sonuçları girilmediği durumda işgücü istemi kapatılmadığından sonuçların işlenmesi gerekmektedir.

Adayların sağında yer alan ikon (yüz ifadesi) tıklandığında uygun bulunmayanlar sayfasına atılır. Tekrar tıklandığında yeniden listeye alınır.

T.C. Kimlik No :

Ad :

Soyad :

Davet Sonucu :

Davet Tarihi Aralığı : -

	Adı Soyadı	Davet Sonucu	Görüşme Tarihi	Görüşme Saati	Görüşme Sonucu	Bağlama Tarihi
<input type="checkbox"/>	SEZER KOCA	Henüz Cevap Vermedi	09.07.2024			<input type="text"/> Notlar
<input type="checkbox"/>	LATİF ÇİNGİRLAR	Henüz Cevap Vermedi	09.07.2024			<input type="text"/> Notlar
<input type="checkbox"/>	İSRAPIL DEVELİ	Henüz Cevap Vermedi	09.07.2024			<input type="text"/> Notlar

Önceki Aramalarım Sayfası

1. Aday arama sayfasında yapılan her sorgulama, listelenen kişiler aday havuza eklensin ya da eklenmesin, önceki aramalarım sayfasında yer almaktadır. Önceki aramalarım sayfasından hangi meslekte hangi kriterlerde kaç kişilik sorgulama yapıldığı, kaç kişinin havuza atıldığı bilgisi bulunmaktadır.

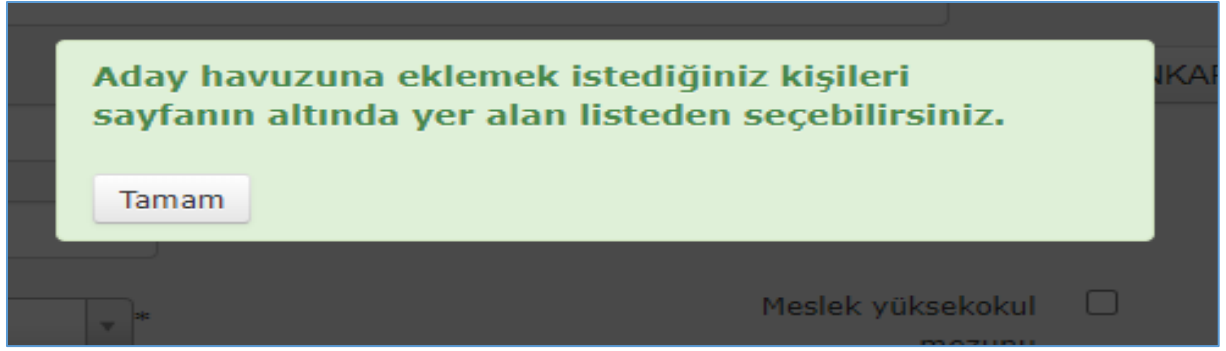
Aday Arama Sayfası Aday Havuzlarım **Ist Ahs Önceki**

Aday havuz önceki aramalarım

Önceki aramalarınızdan istediğiniz kaydı **turuncu ok** ile seçtikten sonra aday havuza ekleyebilirsiniz.

	Meslek	Kişiler	Aday havuza eklenmiş kişiler	Öğrenim (Min)	Öğrenim (Max)	Meslek Lisesi / Yüksekokul	Bölüm	MYK	MYKKOD	Cinsiyet	Min Yaş	Max Yaş	Kişisel Durum	İller	S
<input type="checkbox"/>	Erkek Terzisi	Göster (5)	Göster (3)	Ortaöğretim (Lise ve Dengi)							18		Genel	ANKARA, ANTALYA, ARTVİN, BALIKESİR,	
<input type="checkbox"/>	Büro Memuru (Genel)	Göster (5)	Göster (0)	Ortaöğretim (Lise ve Dengi)							35		Genel	ADANA, ANKARA, BALIKESİR, BİNGÖL, MUĞLA, MUŞ,	
<input type="checkbox"/>	Diğer Veterinerler	Göster (5)	Göster (0)	Ortaöğretim (Lise ve Dengi)							18		Genel	ADANA, AFYONKARAHİSAR, ANTALYA, BİLECİK, BOLU, BURSA,	

2. Önceki aramalarım sayfasında turuncu oka tıklanarak seçilen kişiler aday havuza eklenmektedir. Turuncu oka tıkladıktan sonra aşağıda yer alan uyarı ekranı gelmektedir. Aday arama sayfasına dönülerek sayfanın altında kişiler listelenmektedir.



3. Yapılan aramalardan hangisinde kaç kişinin aday havuza atıldığı bilgisi “Aday havuza eklenmiş kişi sayısı” olarak yer almaktadır.
4. Aday arama sayfasının aşağısında listelenen kişiler seçilerek aday havuza eklenebilmektedir. Eğer aynı meslek grubunda bir havuz var ise var olan havuza kişiler eklenmektedir. Ancak listelenen kişiler arasında aday havuzda bulunan kişiler var ise sistem o kişileri tekrar eklememektedir. Bu durumda örneğin; aday havuzda 10 kişi bulunuyorsa ve önceki aramalarım sayfasında aynı meslek grubundan 5 kişi daha eklemek istendiğinde bir kişi mükerrer ise aday havuzda toplam 14 kişi görünmektedir. Eğer belirlenen meslek grubunda bir havuz yok ise yeni bir havuz oluşturulmaktadır.
5. Önceki aramalarım sayfasında listelenen meslek grubunda yer alan kişilerin hepsi havuza atıldı ise bu işlemi tekrar yapmak için meslek grubunun başında yer alan turuncu oka tıklanıldığında aşağıda yer alan uyarı ekranı gelmektedir.

